



Résumé

COMPTES 2013

Ville d'Yverdon-les-Bains



BROCHURE DES COMPTES DE L'EXERCICE 2013

TABLE DES MATIERES

| | |
|---|-----|
| Commentaires sur le résultat des comptes 2013 | 4 |
| Résumé des comptes 2013 par dicastère | |
| Tableau comparatif des charges et revenus par dicastère | 9 |
| Graphique des charges par dicastère | 10 |
| Graphique des revenus par dicastère | 11 |
| Comptes 2013 par dicastère | |
| Administration générale | 12 |
| Finances | 20 |
| Urbanisme et bâtiments | 26 |
| Travaux et environnement | 34 |
| Jeunesse et cohésion sociale | 42 |
| Police et sports | 60 |
| Culture et tourisme | 76 |
| Service des énergies | 86 |
| Tableaux des charges et des revenus par nature | |
| Tableau comparatif des charges par nature | 98 |
| Tableau comparatif des revenus par nature | 99 |
| Graphique des charges par nature 2013 vs 2012 | 100 |
| Graphique des revenus par nature 2013 vs 2012 | 101 |
| Graphique des revenus par nature en % | 102 |
| Graphique des charges par nature en % | 103 |
| Comparaison des charges par nature par année | 104 |
| Graphiques des charges par nature par année | 105 |
| Tableaux du bilan | |
| Bilan au 31.12.2013 | 106 |
| Tableau des flux de trésorerie | 108 |
| Attributions aux fonds et évolution de la dette | 111 |
| Mouvements sur les provisions (923) | 112 |
| Mouvements sur les divers fonds (928) | 113 |
| Autres états financiers de la ville | |
| Autofinancement et investissements | 114 |
| Graphique de l'autofinancement, des investissements nets et de la dette | 115 |
| Inventaire des titres et parts sociales au 31.12.2013 | 116 |
| Liste des cautions et engagements hors bilan au 31.12.2013 | 117 |
| Situation des investissements au 31.12.2013 | 118 |
| Attestation de l'organe de révision | 129 |
| Principales abréviations | 130 |
| Conclusion | 131 |

RAPPORT DE LA MUNICIPALITE D'YVERDON-LES-BAINS

AU CONSEIL COMMUNAL SUR LES COMPTES DE L'EXERCICE 2013

Monsieur le Président,
Mesdames et Messieurs les Conseillères et Conseillers,

Conformément aux dispositions :

- de la loi du 28 février 1956 sur les communes (art. 93c)
- du règlement du Conseil d'Etat du 14 décembre 1979 sur la comptabilité des communes (art. 34)
- du règlement du Conseil communal d'Yverdon-les-Bains (art. 100),

La Municipalité a l'honneur de soumettre à votre approbation le présent rapport sur les comptes de la ville, arrêtés au **31 décembre 2013**.

RESULTAT DES COMPTES DE L'EXERCICE 2013

L'excédent de revenus de l'exercice se monte à **Fr. 1'209'640.-** contre une perte de **Fr. 3'667'620.-** prévue initialement, soit une amélioration du résultat de **Fr. 4'877'260.-** (2.1% du total du budget).

Par rapport au budget, les dépenses totales augmentent **de Fr. 1'965'650.-** (+ 0.9 %), alors que les revenus sont plus élevés de **Fr. 6'842'909.-** (+ 3 %). En considérant les dépenses courantes (le total des dépenses moins les amortissements, les attributions aux fonds et les imputations internes), nous constatons que les charges effectives sont inférieures aux charges budgétées **de Fr. 3'059'065.-** (Fr. 168'675'165.- vs Fr. 171'734'230.-, soit -1.8 %). Il est donc à observer que la maîtrise des charges de fonctionnement contribue au résultat positif de l'année 2013. Si les charges totales sont légèrement supérieures au budget, c'est en raison des amortissements et des attributions à divers fonds qui ont été effectués.

OPERATIONS DE BOUCLEMENT

Dans le cadre du bouclage de l'exercice 2013, la Municipalité a procédé à différentes opérations destinées à alléger les budgets futurs et à couvrir des risques à venir. Ces opérations sont comprises dans le résultat mentionné précédemment.

Nous avons amorti le solde des études d'AggloY 2013, ceci pour Fr. 103'823.-, les serres STE pour Fr. 83'817.- et le solde de la station de pompage de Grandson pour Fr. 29'757.-. Ces amortissements complémentaires se montent au total à **Fr. 217'397.-**.

Plusieurs terrains appartenant à la Commune présentent des risques de pollution. Nous avons renforcé le fonds existant de **Fr. 300'000.-** pour faire face à ces charges qui risquent de survenir dans le futur.

Suite à la décision de relever le taux de couverture de la CIP (Caisse intercommunale de pension) à hauteur de 80 % (le taux à fin décembre 2012 était de 67.2% et n'est pas encore connu à fin 2013), il est certain que la commune devra y contribuer. Nous avons renforcé le fonds existant en 2013 à raison **de Fr. 2'000'000.-**. Les nouveaux statuts de la CIP, acceptés en 2013, font état d'une cotisation supplémentaire de 3 % pour l'employeur, ceci pendant 17 ans. Sur la base des salaires actuels, ce sont plus de Fr. 800'000.- par année de charges supplémentaires.

Nous avons, aussi augmenté le fonds pour investissements futurs de Fr. 2'600'000.-, notamment en prévision d'une recapitalisation prévisible de la Fondation yverdonnoise pour le logement.

Suite à une revue effectuée, il apparaît qu'une partie du stock du service des énergies est très ancien. Aussi nous avons procédé à un abatement du stock s'élevant à Fr. 400'000.- pour faire face à l'obsolescence éventuelle de ce stock.

COMPTES DE FONCTIONNEMENT

Les différences principales par rapport au budget sont les suivantes :

3 CHARGES

30 Charges de personnel

| | |
|---------------------|-------------------|
| Budget 2013 | 52'716'300 |
| <u>Comptes 2013</u> | <u>50'114'509</u> |
| Différence | -2'601'791 |

Les économies proviennent des mutations au sein du personnel communal et d'engagements différés. Les engagements différés sont dus à la difficulté de trouver rapidement des collaborateurs lors du départ d'un fonctionnaire ou lors de la création d'un nouveau poste.

31 Biens, services et marchandises

| | |
|---------------------|-------------------|
| Budget 2013 | 61'789'830 |
| <u>Comptes 2013</u> | <u>62'058'854</u> |
| Différence | +269'024 |

L'entretien des immeubles et routes est nettement supérieur aux prévisions(+ Fr.1'024'000.-), tandis que les honoraires et prestations de services sont inférieurs au budget (- Fr. 758'000.-). Les autres postes restant proches des prévisions.

32 Intérêts des dettes

| | |
|---------------------|------------------|
| Budget 2013 | 5'207'900 |
| <u>Comptes 2013</u> | <u>4'505'007</u> |
| Différence | - 702'893 |

La dette à long terme s'est réduite d'un peu plus de 2.7 millions, mais aurait dû augmenter selon les investissements prévus au plan. Le montant des investissements réalisés est significativement plus bas (Fr. 14'333'079.-) que les estimations initiales retenues dans le cadre du budget. De plus, les contrats pour les renouvellements de prêts et les nouveaux emprunts ont pu être signés à des conditions particulièrement intéressantes. Le taux moyen des emprunts à fin décembre 2013 est de 2.41 %, alors qu'il était de 2.69 % à fin décembre 2012.

33 Amortissements

| | |
|---------------------|-------------------|
| Budget 2013 | 15'215'900 |
| <u>Comptes 2013</u> | <u>15'475'244</u> |
| Différence | + 259'344 |

Nous avons procédé à différents amortissements extraordinaires dans le but d'alléger les budgets futurs de la Commune, ceci pour un total d'environ Fr. 217'397.-.

35 Participations aux collectivités publiques

| | |
|---------------------|-------------------|
| Budget 2013 | 38'426'800 |
| <u>Comptes 2013</u> | <u>38'529'896</u> |
| Différence | + 103'096 |

Le montant de la participation à la facture sociale est supérieure au budget (+ Fr. 677'000.-), tandis que le coût de gestion de la STRID est inférieur au budget (- Fr. 475'000.-), et la participation au déficit TRAVYS et au coût des Transports NV-Vallée de Joux ont été plus bas que le budget pour (- Fr. 217'000.-).

36 Aides et subventions

| | |
|---------------------|-------------------|
| Budget 2013 | 13'593'400 |
| <u>Comptes 2013</u> | <u>13'466'898</u> |
| Différence | - 126'502 |

Le coût de l'AYAPE est nettement plus bas que le budget (- Fr. 365'000.-), par contre la restitution de subventions FAJE aux garderies dépasse le budget (+ Fr. 135'000.-) et les aides aux sociétés sportives excèdent également le budget (+ Fr. 63'000.-).

38 Attributions à divers fonds

| | |
|---------------------|-------------------|
| Budget 2013 | 3'340'600 |
| <u>Comptes 2013</u> | <u>10'029'063</u> |
| Différence | +6'688'463 |

Comme indiqué précédemment, nous avons attribué la somme de Fr. 2'000'000.- au fonds de recapitalisation de la CIP en plus du montant déjà attribué en 2012, Fr. 2'600'000.- au fonds pour investissements futurs, notamment pour faire face à la recapitalisation de la Fondation yverdonnoise pour le logement qui se profile à brève échéance, ainsi qu'un complément de Fr. 300'000.- au fonds d'assainissement des terrains pollués. Les attributions résultant des contributions aux raccordements pour le service des énergies dépassent le budget (+ Fr. 800'000.-) et le fonds alimenté par la taxe environnementale augmente de Fr. 619'000.-.

4 REVENUS

40 Impôts

| | |
|---------------------|-------------------|
| Budget 2013 | 60'720'000 |
| <u>Comptes 2013</u> | <u>65'430'533</u> |
| Différence | +4'710'533 |

Le revenu de l'impôt sur les personnes physiques dépasse la prévision de Fr. 2'700'000.-, tandis que l'impôt sur les sociétés rapporte Fr. 1'280'000.- de plus que budgeté, de plus, les autres catégories d'impôts ont été supérieures aux attentes. Nous constatons au niveau de la Commune une tendance similaire aux autres communes et au Canton de Vaud, les conditions économiques ayant été plus favorables qu'initialement escomptées.

41 Patentes et concessions

| | |
|---------------------|----------------|
| Budget 2013 | 102'000 |
| <u>Comptes 2013</u> | <u>130'850</u> |
| Différence | +28'850 |

42 Revenus du patrimoine

| | |
|---------------------|------------------|
| Budget 2013 | 10'076'860 |
| <u>Comptes 2013</u> | <u>9'947'468</u> |
| Différence | - 129'392 |

Le produit des locations HLM et du patrimoine financier est un peu inférieur aux attentes (- Fr. 99'000.-).

43 Taxes, émoluments et ventes

| | |
|---------------------|-------------------|
| Budget 2013 | 70'007'000 |
| <u>Comptes 2012</u> | <u>70'667'259</u> |
| Différence | +660'259 |

Les ventes d'énergie, principalement le gaz, ont généré un revenu supérieur à la prévision (+ Fr. 1'000'000.-), alors que les amendes sont restées au niveau de 2012 et sont inférieures au budget (- Fr. 300'000.-).

44 Part à des recettes cantonales

| | |
|---------------------|------------------|
| Budget 2013 | 800'000 |
| <u>Comptes 2013</u> | <u>1'176'728</u> |
| Différence | +376'728 |

L'écart favorable provient des recettes sur les gains immobiliers.

45 Remboursements des collectivités publiques

| | |
|---------------------|-------------------|
| Budget 2013 | 41'758'000 |
| <u>Comptes 2013</u> | <u>43'957'286</u> |
| Différence | +2'199'286 |

Le décompte final 2012 de la péréquation intercommunale (basé sur les chiffres définitifs 2012) et des dépenses thématiques permet à la commune d'encaisser une somme supplémentaire de Fr. 1'681'000.- et fait plus que compenser l'augmentation de la facture sociale. Les subventions cantonales à la voirie sont supérieures aux attentes (+ Fr. 160'000.-), ainsi que les recettes d'écologie (+ Fr. 250'000.-).

46 Autres prestations et subventions de tiers

| | |
|---------------------|------------------|
| Budget 2013 | 2'779'250 |
| <u>Comptes 2013</u> | <u>3'260'578</u> |
| Différence | +481'328 |

Les contributions d'accueil pour les enfants sont supérieures au budget (+ Fr. 210'000.-), la subvention de l'ECA au réseau eau non budgétée (+ Fr. 90'000.-), la contribution parentale aux unités d'accueil des écoliers pour (+ Fr. 70'000.-), ainsi que des subventions diverses (+ Fr. 110'000.-).

48 Prélèvements sur les fonds

| | |
|---------------------|----------------|
| Budget 2013 | 380'000 |
| <u>Comptes 2013</u> | <u>689'909</u> |
| Différence | +309'909 |

Une partie de la provision pour débiteurs douteux, trop élevée, a été dissoute (+ Fr. 500'000.-), ainsi que diverses utilisations (+ Fr. 150'000.-), à l'inverse il n'a pas été nécessaire d'utiliser le fonds pour équilibrer le compte eau (Fr. 345'000).

MARGE D'AUTOFINANCEMENT

La marge d'autofinancement se monte à **Fr. 26'024'136.-** pour l'année 2013, soit une amélioration de Fr. 11'515'257.- par rapport au montant budgété. Comme indiqué ci-dessus, l'augmentation des recettes fiscales, la diminution des dépenses courantes et le décompte final de la péréquation 2012 expliquent en grande partie cet écart.

| | Comptes 2013 | Budget 2013 |
|-------------------------------|-------------------|-------------------|
| Résultat de l'exercice | 1'209'639 | -3'667'620 |
| Amortissements | 15'475'243 | 15'215'900 |
| Attributions aux fonds | 10'029'063 | 3'340'600 |
| Prélèvements aux fonds | -689'809 | -380'000 |
| Autofinancement | 26'024'136 | 14'508'880 |

DEPENSES D'INVESTISSEMENTS

Les investissements nets pour l'année 2013 se sont montés à **Fr. 13'633'793.-** (Fr. 14'379'593.- selon la liste des investissements, moins Fr. 745'400.- de participations de tiers). Le plan des investissements pour la même période faisait état de projets à hauteur de 35 millions. L'excédent de financement est donc de **Fr. 12'390'344.-**. Le Conseil communal a voté pour **27.5 millions** de crédits d'investissements en 2013.

Les dépenses nettes d'investissements de l'exercice 2013 peuvent être présentées de la manière suivante (en milliers de francs) :

| | Investissements nets (x 1'000) |
|--------------------------------------|-----------------------------------|
| Ouvr. génie civil et install. techn. | 3'851 |
| Bâtiments | 4'672 |
| Installations SEY | 3'725 |
| Crédits d'études | 838 |
| Mobilier, matériel et machines | 681 |
| Acquisitions de parcelles | 20 |
| Participations de tiers | -745 |
| Autres | 592 |
| | 13'634 |

La Commune a investi notamment 3.4 millions pour l'acquisition de la parcelle 2228 et des anciens arsenaux, 4.3 millions dans les infrastructures et 3.7 millions dans le renouvellement et l'extension des réseaux d'énergie.

ENDETTEMENT

Les investissements réalisés ont été très inférieurs aux estimations initiales, ce qui a permis une réduction de l'endettement telle que présentée ci-dessous.

| | Comptes 13 | Comptes 12 | Variations |
|------------------------------|--------------------|--------------------|--------------------|
| 920 Engagements courants | 18'675'981 | 21'403'613 | -2'727'632 |
| 922 Dettes à long terme | 170'015'300 | 172'741'840 | -2'726'540 |
| 923 Engagements particuliers | 11'519'351 | 11'926'180 | -406'829 |
| 925 Passifs transitoires | 8'426'238 | 5'525'739 | 2'900'499 |
| Endettement brut | 208'636'870 | 211'597'372 | -2'960'502 |
| par habitant | 7'352 | 7'560 | |
| 910 Disponibilités | 11'870'160 | 3'609'842 | 8'260'318 |
| 911 Débiteurs | 35'300'256 | 36'164'667 | -864'411 |
| 912 Patrimoine financier | 45'200'696 | 45'907'013 | -706'317 |
| 913 Actifs transitoires | 8'827'830 | 7'613'237 | 1'214'593 |
| Endettement net | 107'437'928 | 118'302'613 | -10'864'685 |
| par habitant | 3'786 | 4'227 | |

CONCLUSION

Le résultat, largement positif en 2013, a vu une amélioration significative de l'autofinancement en raison des bonnes rentrées de l'impôt, une maîtrise des coûts dans tous les dicastères et des résultats favorables pour les ventes d'énergie. L'endettement se réduit ponctuellement en raison d'un programme d'investissement très inférieur à la prévision en raison du décalage dans le temps de projets initialement prévus en 2013. Selon la réalisation future du programme d'investissements, il sera toutefois nécessaire de rester vigilant dans la maîtrise des coûts et de l'endettement.

Tableau comparatif des charges et des revenus par dicastère

| | Comptes 2013 | | Budget 2013 | |
|------------------------------|--------------------|--------------------|--------------------|--------------------|
| | charges | revenus | charges | revenus |
| Administration générale | 13'312'361 | 1'559'070 | 13'854'520 | 1'618'400 |
| Finances | 35'924'067 | 121'890'934 | 32'320'200 | 115'215'500 |
| Urbanisme et bâtiments | 23'102'957 | 8'038'269 | 22'592'480 | 7'860'320 |
| Travaux et environnement | 22'600'132 | 8'115'065 | 21'941'280 | 7'625'400 |
| Jeunesse et cohésion sociale | 35'627'630 | 6'407'829 | 35'117'440 | 5'638'200 |
| Police et sports | 34'483'281 | 19'973'997 | 36'599'140 | 21'280'110 |
| Culture et tourisme | 8'650'941 | 1'898'466 | 8'577'890 | 1'842'100 |
| Service des énergies | 58'228'031 | 65'255'411 | 58'960'800 | 65'216'100 |
| Totaux | 231'929'400 | 233'139'039 | 229'963'750 | 226'296'130 |
| | | | | |
| Excédent de revenus | | 1'209'639 | 3'667'620 | |
| | | | | |

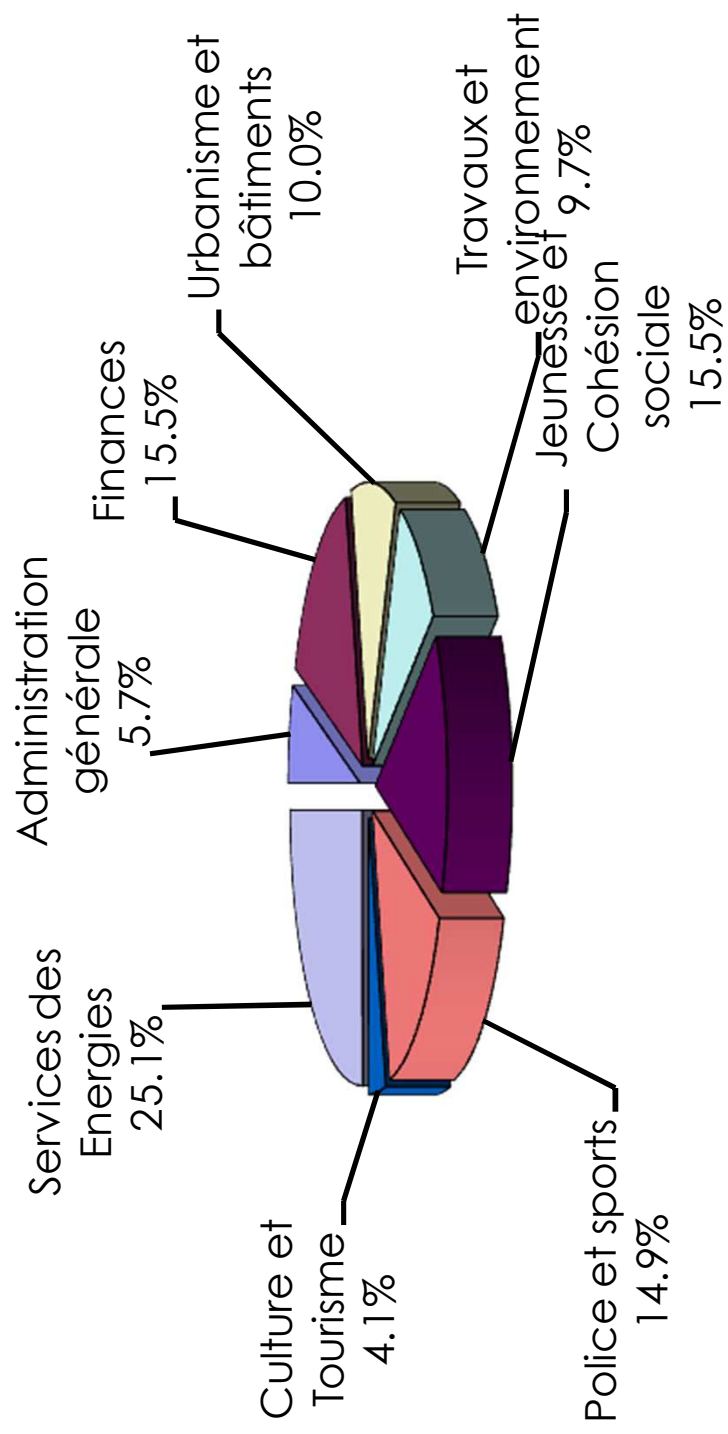
1ère série de compléments au budget **575'900**

2ème série de compléments au budget **960'300**

Autofinancement

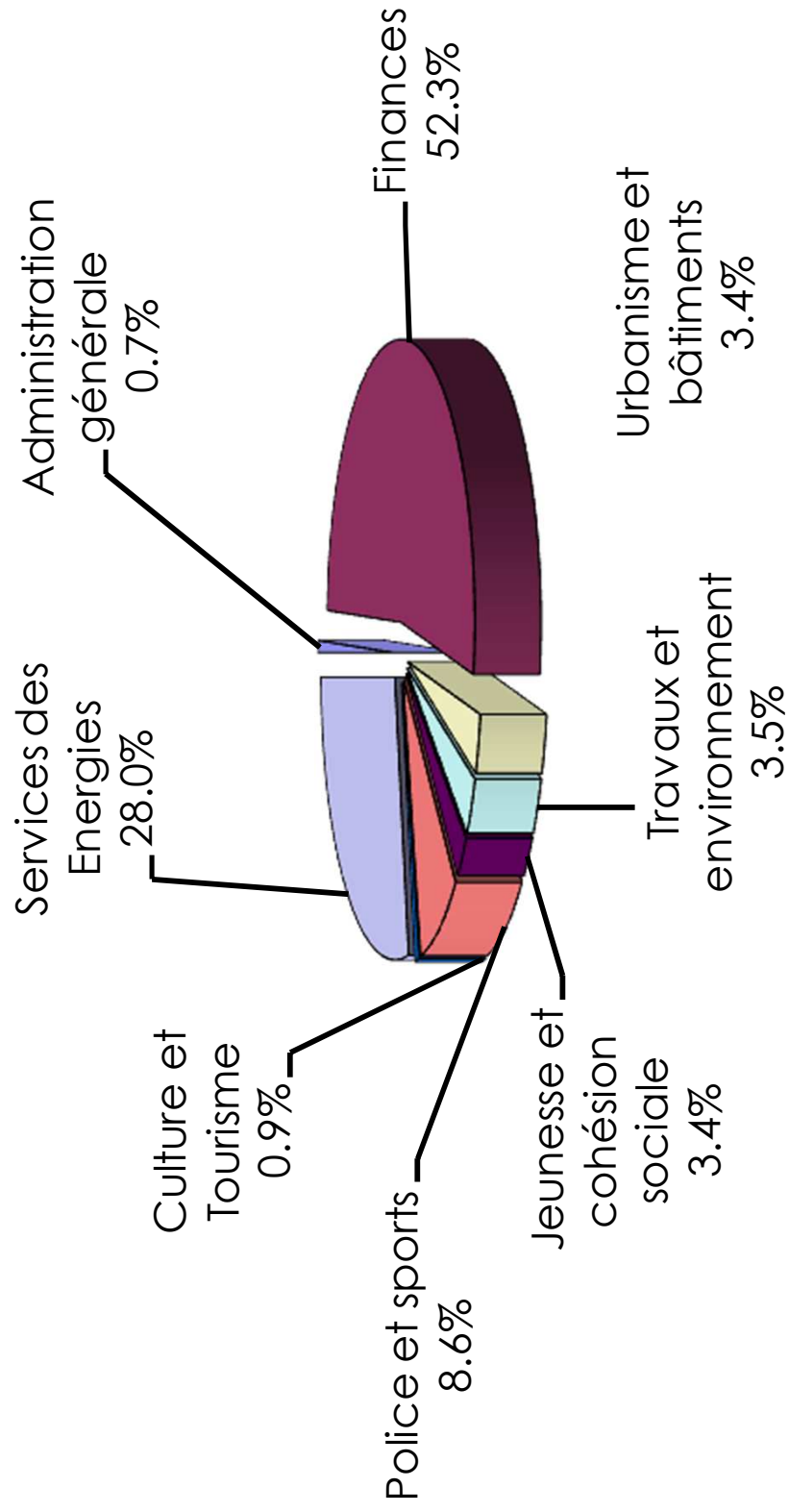
| | Comptes 2013 | Budget 2013 |
|------------------------|-------------------|-------------------|
| Résultat de l'exercice | 1'209'639 | -3'667'620 |
| Amortissements | 15'475'243 | 15'215'900 |
| Attributions aux fonds | 10'029'063 | 3'340'600 |
| Prélèvements aux fonds | -689'809 | -380'000 |
| Autofinancement | 26'024'136 | 14'508'880 |
| | | |

COMPTES 2013 REPARTITION DES CHARGES PAR DICASTERE



COMPTES 2013

REPARTITION DES REVENUS PAR DICASTERE



Ville d'Yverdon-les-Bains Comptes 2013

| | | Comptes 2013 | | Budget 2013 | | Comptes 2012 | |
|------------|--|-------------------|------------------|-------------------|------------------|-------------------|------------------|
| | | Charges | Revenus | Charges | Revenus | Charges | Revenus |
| 1 | Administration générale | 13'312'361 | 1'559'070 | 13'929'220 | 1'618'400 | 13'479'183 | 1'549'480 |
| 10 | Autorités | 3'450'611 | 107'604 | 3'606'900 | 120'000 | 3'884'116 | 145'696 |
| 100 | Conseil communal | 293'233 | 0 | 340'000 | 0 | 417'005 | 0 |
| 100.3001 | Traitements bureau+scrutateurs | 105'709 | 0 | 115'000 | 0 | 167'221 | 0 |
| 100.3003** | Jetons des autorités | 97'460 | 0 | 124'000 | 0 | 122'494 | 0 |
| 100.3060 | Frais du bureau du conseil | 3'365 | 0 | 3'000 | 0 | 3'600 | 0 |
| 100.3101 | Fournit.bureau, imprimés, consom. | 28'295 | 0 | 32'000 | 0 | 24'627 | 0 |
| 100.3109 | Frais administratifs divers | 24'627 | 0 | 24'000 | 0 | 47'629 | 0 |
| 100.3170 | Frais manifestations | 5'900 | 0 | 9'000 | 0 | 15'380 | 0 |
| 100.3181 | Frais de ports | 2'683 | 0 | 0 | 0 | 0 | 0 |
| 100.3182 | Téléphones | 186 | 0 | 0 | 0 | 0 | 0 |
| 100.3901 | Charges sociales | 25'009 | 0 | 25'000 | 0 | 31'508 | 0 |
| 100.3902 | Prestations int. reçues | 0 | 0 | 8'000 | 0 | 4'545 | 0 |
| 101 | Municipalité | 3'157'378 | 107'604 | 3'266'900 | 120'000 | 3'467'111 | 145'696 |
| 101.3001 | Traitements | 891'966 | 0 | 892'000 | 0 | 882'700 | 0 |
| 101.3003** | Jetons et indemnités diverses | 17'250 | 0 | 50'000 | 0 | 42'023 | 0 |
| 101.3012 | Salaires personnel occasionnel | 6'349 | 0 | 8'000 | 0 | 7'271 | 0 |
| 101.3041 | Autres fonds de prévoyance | 159'841 | 0 | 160'000 | 0 | 175'025 | 0 |
| 101.3060 | Frais de déplacements | 5'024 | 0 | 17'000 | 0 | 9'724 | 0 |
| 101.3063 | Frais de représentations | 71'707 | 0 | 71'000 | 0 | 73'112 | 0 |
| 101.3102 | Imprimés | 73'471 | 0 | 80'000 | 0 | 65'445 | 0 |
| 101.3105 | Actions de communication | 338'344 | 0 | 352'000 | 0 | 379'341 | 0 |
| 101.3170** | Frais de réceptions-manifestations | 109'796 | 0 | 94'000 | 0 | 123'980 | 0 |
| 101.3171 | Jumelages | 18'919 | 0 | 47'000 | 0 | 46'655 | 0 |
| 101.3175* | Crédits compétence municipalité | 164'012 | 0 | 156'500 | 0 | 186'460 | 0 |
| 101.3185 | Honoraires et frais d'expertises | 133'282 | 0 | 170'000 | 0 | 288'422 | 0 |
| 101.3193 | Cotisations à des institutions | 75'433 | 0 | 76'000 | 0 | 68'200 | 0 |
| 101.3526 | Promotion économique | 646'949 | 0 | 620'000 | 0 | 578'137 | 0 |
| 101.3650 | Aides diverses | 212'985 | 0 | 252'000 | 0 | 245'677 | 0 |
| 101.3809 | Attribution fonds prest. fin de mandat | 71'357 | 0 | 72'000 | 0 | 108'395 | 0 |
| 101.3901 | Charges sociales | 98'423 | 0 | 90'000 | 0 | 88'997 | 0 |
| 101.3902 | Locations internes | 62'271 | 0 | 59'400 | 0 | 97'547 | 0 |
| 101.4339 | Ecolage Université d'été | 0 | 0 | 0 | 0 | 0 | 2'224 |
| 101.4361** | Jetons et indemnités à rembourser | 0 | 12'550 | 0 | 50'000 | 0 | 35'659 |
| 101.4362 | Remboursement de frais | 0 | 95'054 | 0 | 70'000 | 0 | 107'814 |
| 110 | Secrétariat général | 1'251'928 | 585 | 1'238'900 | 700 | 1'135'952 | 973 |
| 110.3003 | Jetons des commissions | 1'150 | 0 | 3'500 | 0 | 0 | 0 |
| 110.3011* | Traitements | 870'847 | 0 | 890'000 | 0 | 808'458 | 0 |
| 110.3012 | Salaires personnel occasionnel | 21'834 | 0 | 20'000 | 0 | 10'817 | 0 |
| 110.3060 | Frais de déplacements | 4'935 | 0 | 5'000 | 0 | 3'044 | 0 |
| 110.3091 | Frais de formation | 4'445 | 0 | 7'500 | 0 | 650 | 0 |
| 110.3099 | Frais divers du personnel | 0 | 0 | 0 | 0 | 256 | 0 |
| 110.3101 | Fournit.bureau, imprimés, consom. | 30'562 | 0 | 22'700 | 0 | 33'177 | 0 |

*** signifie que le compte a fait l'objet d'un crédit complémentaire**

**** signifie que le compte fait l'objet d'un commentaire**

| | |
|-----------------|--|
| 100.3003 | Une séance du conseil du communal annulée et moins de séances que prévues pour les préavis |
| 101.3003 | Diminution des participations à des conseils d'administration |
| 101.3170 | Difficulté à estimer les dépenses liées aux diverses manifestations |
| 101.4361 | Voir remarque sur le compte 101.3003 |

Ville d'Yverdon-les-Bains Comptes 2013

| | | Comptes 2013 | | Budget 2013 | | Comptes 2012 | |
|---------------|-----------------------------------|------------------|------------------|------------------|------------------|------------------|------------------|
| | | Charges | Revenus | Charges | Revenus | Charges | Revenus |
| 110.3101.90 | Economat facturé aux services | -10'555 | 0 | -8'900 | 0 | -14'613 | 0 |
| 110.3102 | Livres, journaux, annonces | 4'494 | 0 | 6'000 | 0 | 8'064 | 0 |
| 110.3111 | Achats machines et mobilier | 978 | 0 | 5'000 | 0 | 20'176 | 0 |
| 110.3151 | Entretien machines de bureau | 0 | 0 | 200 | 0 | 0 | 0 |
| 110.3163 | Location matériel et machines | 18'601 | 0 | 14'200 | 0 | 14'990 | 0 |
| 110.3163.90** | Refacturation aux services | -30'953 | 0 | -8'000 | 0 | -10'597 | 0 |
| 110.3181 | Frais de port | 28'270 | 0 | 24'000 | 0 | 26'202 | 0 |
| 110.3182 | Téléphones | 5'936 | 0 | 5'000 | 0 | 5'000 | 0 |
| 110.3186 | Assurances | 711 | 0 | 0 | 0 | 0 | 0 |
| 110.3189** | Prestations de tiers | 56'587 | 0 | 0 | 0 | 0 | 0 |
| 110.3901* | Charges sociales | 244'085 | 0 | 252'700 | 0 | 230'327 | 0 |
| 110.4311 | Emoluments de chancellerie | 0 | 216 | 0 | 200 | 0 | 285 |
| 110.4362 | Prestations facturées | 0 | 369 | 0 | 500 | 0 | 688 |
| 120 | Mobilité | 231'710 | 0 | 326'900 | 0 | 206'974 | 0 |
| 120.3003 | Jetons des commissions | 0 | 0 | 2'000 | 0 | 1'150 | 0 |
| 120.3011** | Traitements | 152'819 | 0 | 209'000 | 0 | 105'070 | 0 |
| 120.3060 | Frais de déplacements | 0 | 0 | 400 | 0 | 0 | 0 |
| 120.3101 | Fournit. bureau, impr. consomm. | 203 | 0 | 1'500 | 0 | 417 | 0 |
| 120.3185 | Prestations de tiers | 36'217 | 0 | 55'000 | 0 | 70'544 | 0 |
| 120.3901 | Charges sociales | 42'471 | 0 | 59'000 | 0 | 29'794 | 0 |
| 122 | Agenda 21 | 245'694 | 86'366 | 241'200 | 41'000 | 179'859 | 15'291 |
| 122.3003 | Jetons des commissions | 1'550 | 0 | 2'000 | 0 | 0 | 0 |
| 122.3011 | Traitements | 69'847 | 0 | 69'000 | 0 | 78'067 | 0 |
| 122.3012 | Salaires personnel occasionnel | 8'476 | 0 | 12'000 | 0 | 6'700 | 0 |
| 122.3060 | Frais de déplacements | 4'277 | 0 | 7'600 | 0 | 6'082 | 0 |
| 122.3099 | Mesures incitatives et d'accomp. | 21'034 | 0 | 24'000 | 0 | 24'365 | 0 |
| 122.3115 | Achats véhicules | 10'000 | 0 | 10'000 | 0 | 1'906 | 0 |
| 122.3155 | Entretien véhicules | 1'346 | 0 | 1'800 | 0 | 505 | 0 |
| 122.3185** | Prestations de tiers | 92'847 | 0 | 70'000 | 0 | 34'028 | 0 |
| 122.3186** | Assurances | 0 | 0 | 5'800 | 0 | 5'400 | 0 |
| 122.3657 | Subventions diverses | 16'306 | 0 | 18'000 | 0 | 0 | 0 |
| 122.3901 | Charges sociales | 20'012 | 0 | 21'000 | 0 | 22'807 | 0 |
| 122.4272** | Recettes places de parc | 0 | 86'366 | 0 | 41'000 | 0 | 13'286 |
| 122.4363 | Remboursement de frais | 0 | 0 | 0 | 0 | 0 | 2'005 |
| 130 | Ressources humaines | 1'119'829 | 1'119'829 | 1'255'700 | 1'225'700 | 1'138'577 | 1'138'577 |
| 130.3011** | Traitements | 586'565 | 0 | 663'000 | 0 | 540'926 | 0 |
| 130.3012** | Salaires personnel occasionnel | 7'504 | 0 | 0 | 0 | 14'041 | 0 |
| 130.3060** | Frais de déplacements | 14'505 | 0 | 7'500 | 0 | 9'118 | 0 |
| 130.3091 | Frais de formation | 158'942 | 0 | 170'000 | 0 | 163'127 | 0 |
| 130.3092* | Recrutement, recherche personnel | 118'966 | 0 | 130'000 | 0 | 188'617 | 0 |
| 130.3093 | Frais sanitaires | 792 | 0 | 5'500 | 0 | 394 | 0 |
| 130.3099 | Frais divers du personnel | 31'577 | 0 | 40'000 | 0 | 36'075 | 0 |
| 130.3101 | Fournit.bureau, imprimés, consom. | 2'278 | 0 | 7'500 | 0 | 3'559 | 0 |
| 130.3102 | Livres, journaux, annonces | 690 | 0 | 1'000 | 0 | 580 | 0 |
| 130.3111 | Mobilier, machines de bureau | 791 | 0 | 2'000 | 0 | 3'146 | 0 |
| 130.3181 | Frais de port | 5'549 | 0 | 5'000 | 0 | 6'854 | 0 |
| 130.3182 | Téléphones | 1'620 | 0 | 1'200 | 0 | 1'478 | 0 |

| | |
|--------------------|---|
| 110.3163.90 | Reprographie plus de prestations refacturées aux services |
| 110.3189 | Personnel temporaire pour remplacement suite à un congé maternité |
| 120.3011 | Engagement différé d'un ingénieur mobilité |
| 122.3185 | Travaux pour le plan de mobilité des écoles compensés par des recettes supplémentaires voir compte 122.4272 |
| 122.3186 | Contrats Mobility carsharing résiliés |
| 122.4272 | Parking des écoles voir remarque sur le compte 122.3185 |
| 130.3011 | Certains postes vacants n'ont pas pu être repourvus tout de suite |
| 130.3012 | Remplacement suite à la démission d'une collaboratrice de la réception |
| 130.3060 | Augmentation des remboursements de trajets aux apprentis |

Ville d'Yverdon-les-Bains Comptes 2013

| | | Comptes 2013 | | Budget 2013 | | Comptes 2012 | |
|-------------|---|------------------|----------------|------------------|----------------|------------------|----------------|
| | | Charges | Revenus | Charges | Revenus | Charges | Revenus |
| 130.3185 | Honoraires et frais d'expertises | 14'321 | 0 | 24'000 | 0 | 13'902 | 0 |
| 130.3189 | Sécurité au travail | 10'703 | 0 | 10'000 | 0 | 1'429 | 0 |
| 130.3901 | Charges sociales | 165'025 | 0 | 189'000 | 0 | 154'733 | 0 |
| 130.3902 | Locations internes | 0 | 0 | 0 | 0 | 600 | 0 |
| 130.4362 | Remboursement de frais | 0 | 150 | 0 | 0 | 0 | 1'565 |
| 130.4901 | Ventil. sur les charges sociales | 0 | 1'119'679 | 0 | 1'225'700 | 0 | 1'137'012 |
| 140 | Archives | 428'921 | 9'059 | 398'800 | 10'000 | 422'552 | 9'165 |
| 140.3011** | Traitements | 170'832 | 0 | 148'000 | 0 | 160'032 | 0 |
| 140.3012 | Salaires personnel occasionnel | 21'892 | 0 | 20'000 | 0 | 8'185 | 0 |
| 140.3060 | Frais de déplacements | 1'464 | 0 | 2'000 | 0 | 1'832 | 0 |
| 140.3101 | Fournit.bureau, imprimés, consom. | 2'562 | 0 | 3'200 | 0 | 4'692 | 0 |
| 140.3102 | Livres, journaux, annonces | 222 | 0 | 500 | 0 | 320 | 0 |
| 140.3111 | Achats machines et mobilier | 583 | 0 | 1'000 | 0 | 603 | 0 |
| 140.3161 | Loyers | 60'866 | 0 | 61'000 | 0 | 60'017 | 0 |
| 140.3185 | Prestations de tiers | 21'297 | 0 | 20'000 | 0 | 44'275 | 0 |
| 140.3186 | Assurances | 439 | 0 | 0 | 0 | 0 | 0 |
| 140.3312 | Amortissements | 82'300 | 0 | 82'300 | 0 | 76'100 | 0 |
| 140.3901 | Charges sociales | 49'666 | 0 | 44'000 | 0 | 46'197 | 0 |
| 140.3909 | Intérêts internes | 16'800 | 0 | 16'800 | 0 | 20'300 | 0 |
| 140.4513 | Subventions de l'Etat | 0 | 9'059 | 0 | 10'000 | 0 | 9'165 |
| 180 | Transports publics | 5'315'417 | 0 | 5'532'000 | 0 | 5'303'062 | 0 |
| 180.3517.01 | Participation déficit Travys | 3'400'866 | 0 | 3'489'000 | 0 | 3'311'124 | 0 |
| 180.3517.05 | Part.coût transports NV-Vallée de Joux | 1'914'551 | 0 | 2'043'000 | 0 | 1'991'938 | 0 |
| 182 | Vélos en libre service | 232'018 | 30'492 | 211'000 | 30'000 | 219'019 | 30'426 |
| 182.3161** | Loyers locaux | 23'518 | 0 | 2'700 | 0 | 23'319 | 0 |
| 182.3189 | Prestations de tiers | 126'200 | 0 | 126'000 | 0 | 126'200 | 0 |
| 182.3313 | Amortissements | 66'200 | 0 | 66'200 | 0 | 53'400 | 0 |
| 182.3909 | Intérêts internes | 16'100 | 0 | 16'100 | 0 | 16'100 | 0 |
| 182.4271 | Produits des locations | 0 | 30'492 | 0 | 30'000 | 0 | 30'426 |
| 427 | Bureau AggloY | 298'582 | 153'388 | 419'400 | 150'000 | 333'534 | 156'780 |
| 427.3011** | Traitements | 152'496 | 0 | 190'000 | 0 | 121'823 | 0 |
| 427.3012 | Salaires personnel occasionnel | 9'837 | 0 | 15'000 | 0 | 8'460 | 0 |
| 427.3060 | Frais de déplacements | 615 | 0 | 2'500 | 0 | 568 | 0 |
| 427.3091 | Frais de formation | 930 | 0 | 3'000 | 0 | 75 | 0 |
| 427.3102 | Livres, journaux, annonces | 1'416 | 0 | 3'000 | 0 | 1'719 | 0 |
| 427.3109 | Frais administratifs divers | 5'034 | 0 | 15'000 | 0 | 27'087 | 0 |
| 427.3111 | Achats machines et mobilier | 0 | 0 | 2'000 | 0 | 379 | 0 |
| 427.3114 | Achats de matériel et machines | 45 | 0 | 200 | 0 | 0 | 0 |
| 427.3123 | Consommation d'électricité | 484 | 0 | 0 | 0 | 564 | 0 |
| 427.3133 | Fournitures et produits de conciergerie | 177 | 0 | 600 | 0 | 349 | 0 |
| 427.3151 | Entretien machines et mobilier | 0 | 0 | 1'000 | 0 | 45 | 0 |
| 427.3181 | Frais de ports | 732 | 0 | 1'000 | 0 | 141 | 0 |
| 427.3182 | Téléphones | 447 | 0 | 700 | 0 | 505 | 0 |
| 427.3185 | Prestations de tiers | 31'407 | 0 | 40'000 | 0 | 79'161 | 0 |
| 427.3185.01 | Communication | 20'195 | 0 | 60'000 | 0 | 26'055 | 0 |
| 427.3189 | Entretiens par des tiers | 1'000 | 0 | 1'000 | 0 | 300 | 0 |

| | |
|-----------------|---|
| 140.3011 | Personnel supplémentaire pour reprise des archives de Canal NV cf préavis 10.43 |
| 182.3161 | Erreur au budget 2013 |
| 427.3011 | Poste vacant pas encore repourvu |

Ville d'Yverdon-les-Bains Comptes 2013

| | | Comptes 2013 | | Budget 2013 | | Comptes 2012 | |
|------------|--------------------------------|----------------|---------------|----------------|---------------|----------------|---------------|
| | | Charges | Revenus | Charges | Revenus | Charges | Revenus |
| 427.3901 | Charges sociales | 43'355 | 0 | 55'000 | 0 | 35'390 | 0 |
| 427.3902 | Prestations internes | 3'000 | 0 | 3'000 | 0 | 3'000 | 0 |
| 427.3904 | Loyer interne | 27'413 | 0 | 26'400 | 0 | 27'914 | 0 |
| 427.4516 | Participation du canton | 0 | 130'000 | 0 | 115'000 | 0 | 130'000 |
| 427.4526 | Participation des communes | 0 | 23'388 | 0 | 35'000 | 0 | 26'780 |
| 58 | Temples et cultes | 737'652 | 51'747 | 698'420 | 41'000 | 655'537 | 52'571 |
| 580 | Culte protestant | 519'805 | 12'341 | 467'220 | 6'000 | 466'105 | 13'979 |
| 580.3011 | Traitements | 92'486 | 0 | 93'000 | 0 | 91'414 | 0 |
| 580.3012 | Salaires personnel occasionnel | 27'028 | 0 | 28'000 | 0 | 23'091 | 0 |
| 580.3114 | Achats de matériel et machines | 0 | 0 | 150 | 0 | 9 | 0 |
| 580.3120 | Energie | 41'539 | 0 | 40'300 | 0 | 37'132 | 0 |
| 580.3130 | Fournitures et prest. légales | 1'259 | 0 | 1'400 | 0 | 460 | 0 |
| 580.3133 | Frais de conciergerie | 1'844 | 0 | 2'200 | 0 | 599 | 0 |
| 580.3186 | Assurances | 8'609 | 0 | 8'000 | 0 | 7'307 | 0 |
| 580.3310 | Amortissements | 82'300 | 0 | 82'300 | 0 | 82'300 | 0 |
| 580.3652 | Subsides aux paroisses | 35'075 | 0 | 38'400 | 0 | 34'020 | 0 |
| 580.3901 | Charges sociales | 28'409 | 0 | 29'000 | 0 | 28'231 | 0 |
| 580.3902 | Prestations STE | 3'753 | 0 | 6'300 | 0 | 5'505 | 0 |
| 580.3904 | Loyers internes | 600 | 0 | 0 | 0 | 600 | 0 |
| 580.3905 | Entretiens internes bâtiments | 176'804 | 0 | 118'070 | 0 | 130'436 | 0 |
| 580.3909 | Intérêts internes | 20'100 | 0 | 20'100 | 0 | 25'000 | 0 |
| 580.4522 | Péréquation frais de culte | 0 | 12'341 | 0 | 6'000 | 0 | 13'979 |
| 581 | Culte catholique | 217'847 | 39'406 | 231'200 | 35'000 | 189'432 | 38'592 |
| 581.3011 | Traitements | 16'916 | 0 | 17'000 | 0 | 16'694 | 0 |
| 581.3012 | Salaires personnel occasionnel | 17'941 | 0 | 18'000 | 0 | 16'846 | 0 |
| 581.3120 | Eclairage et chauffage | 24'108 | 0 | 22'000 | 0 | 20'598 | 0 |
| 581.3130 | Fournitures et prest.légales | 8'188 | 0 | 8'000 | 0 | 5'780 | 0 |
| 581.3141 | Entretien des églises | 30'780 | 0 | 39'000 | 0 | 9'923 | 0 |
| 581.3186 | Assurances | 2'976 | 0 | 2'900 | 0 | 2'678 | 0 |
| 581.3189 | Prestations de service | 23'000 | 0 | 23'000 | 0 | 23'000 | 0 |
| 581.3652 | Subside à la paroisse | 21'000 | 0 | 21'000 | 0 | 21'000 | 0 |
| 581.3901 | Charges sociales | 6'495 | 0 | 7'000 | 0 | 6'418 | 0 |
| 581.3902 | Prest. internes reçues | 5'420 | 0 | 6'300 | 0 | 6'410 | 0 |
| 581.3905 | Frais Centre funéraire | 61'023 | 0 | 67'000 | 0 | 60'085 | 0 |
| 581.4363 | Remboursement de frais | 0 | 0 | 0 | 0 | 0 | 1'208 |
| 581.4522 | Part. décanat St-Romain | 0 | 39'406 | 0 | 35'000 | 0 | 37'384 |

Ville d'Yverdon-les-Bains Comptes 2013

| | | Comptes 2013 | | Budget 2013 | | Comptes 2012 | |
|------------|--|-------------------|--------------------|-------------------|--------------------|-------------------|--------------------|
| | | Charges | Revenus | Charges | Revenus | Charges | Revenus |
| 2 | Finances | 35'924'067 | 121'890'934 | 32'320'200 | 115'215'500 | 34'035'461 | 117'292'405 |
| 131 | Office du personnel/assurances | 9'055'509 | 9'055'509 | 9'596'000 | 9'596'000 | 8'712'319 | 8'712'319 |
| 131.3012 | Primes fidélité employés | 61'526 | 0 | 66'000 | 0 | 69'427 | 0 |
| 131.3030 | AVS-APG-AC | 2'497'809 | 0 | 2'638'000 | 0 | 2'384'327 | 0 |
| 131.3031 | Allocations familiales | 897'084 | 0 | 942'000 | 0 | 863'809 | 0 |
| 131.3032 | Allocations de résidence | 456'134 | 0 | 475'000 | 0 | 474'385 | 0 |
| 131.3040 | Caisse de pension CIP | 4'650'723 | 0 | 4'940'000 | 0 | 4'427'482 | 0 |
| 131.3041 | Autres fonds de prévoyance | 15'779 | 0 | 30'000 | 0 | 9'724 | 0 |
| 131.3050 | Assurances accidents | 198'141 | 0 | 224'000 | 0 | 194'127 | 0 |
| 131.3071 | Pensions aux retraités et veuves | 7'800 | 0 | 8'000 | 0 | 7'800 | 0 |
| 131.3079 | Indexation des pensions | 114'934 | 0 | 125'000 | 0 | 129'007 | 0 |
| 131.3091 | Frais de formation des apprentis | 24'291 | 0 | 20'000 | 0 | 20'633 | 0 |
| 131.3186 | Assurances de tiers et RC | 131'287 | 0 | 128'000 | 0 | 131'599 | 0 |
| 131.4901 | Ventil. sur les charges sociales | 0 | 9'055'509 | 0 | 9'596'000 | 0 | 8'712'319 |
| 190 | Centre informatique | 1'627'496 | 415'930 | 1'725'100 | 392'000 | 1'514'886 | 320'063 |
| 190.3003 | Commission informatique | 970 | 0 | 1'600 | 0 | 735 | 0 |
| 190.3011** | Traitements | 768'272 | 0 | 792'000 | 0 | 681'760 | 0 |
| 190.3012** | Salaires personnel occasionnel | 25'591 | 0 | 14'400 | 0 | 5'000 | 0 |
| 190.3060 | Frais de déplacements | 1'515 | 0 | 1'500 | 0 | 529 | 0 |
| 190.3091 | Frais de formation | 4'630 | 0 | 11'000 | 0 | 9'227 | 0 |
| 190.3101 | Fournit.bureau, imprimés, consom. | 19'535 | 0 | 25'000 | 0 | 16'090 | 0 |
| 190.3102 | Livres, journaux, annonces | 108 | 0 | 1'000 | 0 | 0 | 0 |
| 190.3111** | Achats machines et mobilier, logiciels | 76'079 | 0 | 130'000 | 0 | 195'805 | 0 |
| 190.3155 | Entretien véhicules | 1'377 | 0 | 2'000 | 0 | 2'090 | 0 |
| 190.3156** | Maintenance des systèmes | 148'171 | 0 | 129'000 | 0 | 127'254 | 0 |
| 190.3181 | Frais de port | 93 | 0 | 200 | 0 | 73 | 0 |
| 190.3182 | Téléphones | 2'297 | 0 | 2'000 | 0 | 2'534 | 0 |
| 190.3185 | Prestations de services | 69'080 | 0 | 88'000 | 0 | 72'781 | 0 |
| 190.3186 | Assurances | 5'698 | 0 | 4'200 | 0 | 4'408 | 0 |
| 190.3189 | Maintenance site Internet | 23'910 | 0 | 34'000 | 0 | 31'175 | 0 |
| 190.3310 | Amortissements | 220'900 | 0 | 220'900 | 0 | 144'205 | 0 |
| 190.3901 | Charges sociales | 215'971 | 0 | 225'000 | 0 | 193'819 | 0 |
| 190.3902 | Prestations internes | 20'000 | 0 | 20'000 | 0 | 0 | 0 |
| 190.3909 | Intérêts internes | 23'300 | 0 | 23'300 | 0 | 27'400 | 0 |
| 190.4356** | Remboursements frais administratifs | 0 | 38'930 | 0 | 18'000 | 0 | 26'063 |
| 190.4902 | Prestations internes fournies | 0 | 377'000 | 0 | 374'000 | 0 | 294'000 |
| 200 | Comptabilité générale | 846'709 | 412'746 | 943'000 | 97'000 | 1'021'788 | 464'529 |
| 200.3011 | Traitements | 505'274 | 0 | 513'000 | 0 | 508'218 | 0 |
| 200.3060 | Frais de déplacements | 1'610 | 0 | 2'000 | 0 | 1'318 | 0 |
| 200.3091 | Frais de formation | 40 | 0 | 5'000 | 0 | 600 | 0 |
| 200.3099 | Frais divers du personnel | 299 | 0 | 1'000 | 0 | 972 | 0 |
| 200.3109 | Frais administratifs divers | 4'078 | 0 | 10'000 | 0 | 8'248 | 0 |
| 200.3111 | Achats machines et mobilier | 13'476 | 0 | 12'000 | 0 | 6'037 | 0 |
| 200.3151 | Entretien machines et mobilier | 0 | 0 | 1'000 | 0 | 0 | 0 |
| 200.3180 | Taxes comptes postaux et BVR | 12'165 | 0 | 21'000 | 0 | 14'825 | 0 |

190.3011 Vacance du poste de l'ingénieur système jusqu'en juin
190.3012 Auxiliaire pour support en attente de l'engagement de l'ingénieur système
190.3111 Extension CSE Kibe n'a pas été effectuée, reportée par le fournisseur
190.3156 Certaines prestations refacturées à des tiers (voir compte 190.4356)
190.4356 Voir remarque sur le compte 190.3156

Ville d'Yverdon-les-Bains Comptes 2013

| | | Comptes 2013 | | Budget 2013 | | Comptes 2012 | |
|-------------|-------------------------------------|------------------|-------------------|------------------|-------------------|------------------|-------------------|
| | | Charges | Revenus | Charges | Revenus | Charges | Revenus |
| 200.3181 | Frais de port | 10'308 | 0 | 12'000 | 0 | 10'811 | 0 |
| 200.3182 | Téléphones | 635 | 0 | 1'000 | 0 | 827 | 0 |
| 200.3301 | Pertes sur débiteurs | 158'484 | 0 | 220'000 | 0 | 325'824 | 0 |
| 200.3901 | Charges sociales | 140'340 | 0 | 145'000 | 0 | 144'110 | 0 |
| 200.4361 | Remboursements jetons | 0 | 33'853 | 0 | 25'000 | 0 | 23'351 |
| 200.4362** | Remboursement de tiers | 0 | 6'893 | 0 | 0 | 0 | 19'178 |
| 200.4809** | Dissolution débiteurs douteux | 0 | 300'000 | 0 | 0 | 0 | 400'000 |
| 200.4902 | Prestations internes fournies | 0 | 72'000 | 0 | 72'000 | 0 | 22'000 |
| 201 | Bureau des salaires | 201'858 | 201'858 | 181'600 | 181'600 | 172'569 | 172'569 |
| 201.3011 | Traitements | 152'593 | 0 | 138'000 | 0 | 130'603 | 0 |
| 201.3091 | Frais de formation | 1'300 | 0 | 0 | 0 | 0 | 0 |
| 201.3181 | Frais de port | 5'229 | 0 | 4'600 | 0 | 4'946 | 0 |
| 201.3901 | Charges sociales | 42'736 | 0 | 39'000 | 0 | 37'020 | 0 |
| 201.4362 | Remboursement frais administratifs | 0 | 11'216 | 0 | 11'000 | 0 | 9'071 |
| 201.4901 | Ventil. sur les charges sociales | 0 | 190'642 | 0 | 170'600 | 0 | 163'499 |
| 210 | Contributions publiques | 1'824'160 | 66'868'197 | 1'565'000 | 61'812'000 | 2'017'812 | 62'069'641 |
| 210.3187 | Commissions de perception | 465'121 | 0 | 410'000 | 0 | 425'375 | 0 |
| 210.3290 | Intérêts bonifiés | 109'737 | 0 | 155'000 | 0 | 154'405 | 0 |
| 210.3301 | Défalcons et remises | 1'249'302 | 0 | 1'000'000 | 0 | 1'438'033 | 0 |
| 210.4001 | Impôts sur le revenu | 0 | 47'182'210 | 0 | 44'600'000 | 0 | 44'248'093 |
| 210.4002 | Impôts sur la fortune | 0 | 3'522'011 | 0 | 3'400'000 | 0 | 3'821'618 |
| 210.4011 | Impôts sur le bénéfice des sociétés | 0 | 6'253'643 | 0 | 5'300'000 | 0 | 5'485'752 |
| 210.4012 | Impôts sur le capital des sociétés | 0 | 470'341 | 0 | 250'000 | 0 | 390'988 |
| 210.4013 | Impôts complément. s/immuebles | 0 | 508'411 | 0 | 400'000 | 0 | 411'952 |
| 210.4020 | Impôts fonciers | 0 | 3'585'346 | 0 | 3'400'000 | 0 | 3'521'774 |
| 210.4040 | Impôts sur successions et donations | 0 | 1'835'672 | 0 | 1'000'000 | 0 | 812'612 |
| 210.4041 | Droits de mutations | 0 | 1'509'103 | 0 | 1'600'000 | 0 | 1'425'755 |
| 210.4061 | Impôts sur les chiens | 0 | 57'120 | 0 | 50'000 | 0 | 55'755 |
| 210.4090 | Impôts divers récupérés | 0 | 337'111 | 0 | 600'000 | 0 | 561'546 |
| 210.4100 | Patentes du tabac | 0 | 7'163 | 0 | 12'000 | 0 | 6'906 |
| 210.4221 | Intérêts de retard | 0 | 423'339 | 0 | 400'000 | 0 | 501'301 |
| 210.4411 | Impôts sur les gains immobiliers | 0 | 1'176'728 | 0 | 800'000 | 0 | 825'590 |
| 220 | Service financier | 4'289'518 | 8'496'288 | 4'828'900 | 8'377'900 | 4'826'023 | 9'382'447 |
| 220.3183 | Frais sur emprunts | 24'599 | 0 | 37'000 | 0 | 20'999 | 0 |
| 220.3210 | Intérêts+frais c/c bancaires | 5'625 | 0 | 11'000 | 0 | 21'233 | 0 |
| 220.3210.01 | Intérêts des avances à court terme | 26'686 | 0 | 70'000 | 0 | 15'075 | 0 |
| 220.3223.10 | Dexia 4,25% 2002-12 | 0 | 0 | 0 | 0 | 106'250 | 0 |
| 220.3223.17 | Dexia 3,14% 2003-13 | 94'200 | 0 | 94'200 | 0 | 94'200 | 0 |
| 220.3223.24 | PostFinance 2,06% 2010-20 | 61'800 | 0 | 61'800 | 0 | 61'800 | 0 |
| 220.3223.25 | PostFinance 1,33% 2012-22 | 66'500 | 0 | 66'500 | 0 | 0 | 0 |
| 220.3223.36 | PostFinance 2,82% 2010-25 | 141'000 | 0 | 141'000 | 0 | 141'000 | 0 |
| 220.3223.37 | Pensionskasse Post 2,51% 2010-22 | 125'500 | 0 | 125'500 | 0 | 125'500 | 0 |
| 220.3223.63 | CPEV 4,25% 2002-12 | 0 | 0 | 0 | 0 | 63'750 | 0 |
| 220.3224.01 | UBS SA 3,45 % 2003-13 | 60'509 | 0 | 201'600 | 0 | 291'990 | 0 |
| 220.3224.02 | UBS Swap 2,41%+0,30% 2011-23 | 135'210 | 0 | 135'500 | 0 | 134'439 | 0 |
| 220.3224.03 | UBS Swap 2,315%+0,25% 2012-23 | 129'882 | 0 | 128'250 | 0 | 98'325 | 0 |
| 220.3224.04 | BCG 2,50% 2012-20 | 125'000 | 0 | 125'000 | 0 | 107'639 | 0 |

200.4362

Redistribution aux entreprises de la taxe CO2

200.4809

Diminution de la provision pour les débiteurs douteux (moins de postes ouverts)

| | | Indice 80.5 | | | | | | 74.5 | 76.5 | | | |
|------|--|---------------|---------------|---------------|---------------|---------------|---------------|---------------|---------------|---------------|---------------|--------|
| | | Comptes | | | | | | | | | | Budget |
| | | 2005 | 2006 | 2007 | 2008 | 2009 | 2010 | 2011 | 2012 | 2013 | 2014 | |
| 3290 | Intérêts bonifiés | -120 | -70 | -69 | -125 | -147 | -161 | -155 | -154 | -110 | -155 | |
| 3301 | Défalcations et remises | -585 | -715 | -598 | -700 | -533 | -901 | -1'130 | -1'438 | -1'249 | -1'100 | |
| 4001 | Sur le revenu des personnes physiques | 38'493 | 39'083 | 39'343 | 41'606 | 44'051 | 43'445 | 41'831 | 44'248 | 47'182 | 46'100 | |
| 4002 | Sur la fortune des personnes physiques | 2'953 | 3'147 | 3'522 | 3'833 | 3'565 | 3'430 | 3'125 | 3'821 | 3'522 | 3'600 | |
| 4011 | Sur les bénéfices des sociétés | 3'334 | 4'486 | 6'021 | 5'850 | 5'731 | 2'829 | 6'140 | 5'486 | 6'254 | 5'300 | |
| 4012 | Sur le capital des sociétés | 775 | 1'405 | 959 | 1'058 | 73 | -91 | 478 | 391 | 470 | 400 | |
| 4013 | Complémentaire sur immeubles | 419 | 212 | 324 | 383 | 423 | 353 | 452 | 412 | 508 | 400 | |
| 4020 | Impôts fonciers | 2'916 | 2'953 | 3'011 | 3'098 | 3'200 | 3'248 | 3'360 | 3'522 | 3'585 | 3'500 | |
| 4040 | Impôts sur successions et donations | 1'619 | 1'844 | 1'133 | 340 | 805 | 723 | 1'353 | 812 | 1'836 | 1'000 | |
| 4041 | Droits de mutations sur les ventes | 1'389 | 1'678 | 1'601 | 1'717 | 1'854 | 1'689 | 1'234 | 1'426 | 1'509 | 1'600 | |
| 4061 | Chiens | 41 | 39 | 54 | 52 | 51 | 52 | 50 | 56 | 57 | 55 | |
| 4090 | Récupération d'impôts | 284 | 343 | 303 | 328 | 501 | 466 | 635 | 562 | 337 | 600 | |
| 4100 | Tabac | 10 | 10 | 9 | 8 | 5 | 8 | 12 | 7 | 7 | 7 | |
| 4221 | Intérêts de retard | 214 | 242 | 238 | 270 | 328 | 314 | 491 | 501 | 423 | 500 | |
| 4411 | Sur les gains immobiliers | 484 | 290 | 544 | 421 | 763 | 659 | 842 | 825 | 1'177 | 800 | |
| | | 52'226 | 54'947 | 56'395 | 58'139 | 60'670 | 56'063 | 58'718 | 60'477 | 65'508 | 62'607 | |

Ville d'Yverdon-les-Bains Comptes 2013

| | | Comptes 2013 | | Budget 2013 | | Comptes 2012 | |
|-------------|---|-------------------|-------------------|-------------------|-------------------|-------------------|-------------------|
| | | Charges | Revenus | Charges | Revenus | Charges | Revenus |
| 220.3224.11 | SaarLB 4.30% 2002-12 | 0 | 0 | 0 | 0 | 219'181 | 0 |
| 220.3224.12 | Raiffeisen 3.6 % 2003-13 | 77'700 | 0 | 77'000 | 0 | 252'000 | 0 |
| 220.3224.14 | EEPK Lux. 3.39% 2003-13 | 169'500 | 0 | 169'500 | 0 | 169'500 | 0 |
| 220.3224.15 | PostFinance 3.27 % 2008-18 (Kk.Austria) | 228'900 | 0 | 228'900 | 0 | 228'900 | 0 |
| 220.3224.16 | Bayerische Ldbk 3.32% 2004-14 | 165'539 | 0 | 165'550 | 0 | 166'922 | 0 |
| 220.3224.17 | Bayerische Ldbk 3.45% 2004-14 | 172'500 | 0 | 172'500 | 0 | 172'500 | 0 |
| 220.3224.18 | Bayerische Ldbk 2.51% 2005-14 | 126'197 | 0 | 126'200 | 0 | 125'500 | 0 |
| 220.3224.19 | Dexia 2.795% 2005-15 | 279'500 | 0 | 279'500 | 0 | 279'500 | 0 |
| 220.3224.20 | Dexia 3.21% 2005/15 | 160'500 | 0 | 160'500 | 0 | 160'500 | 0 |
| 220.3224.21 | Dexia 3.08% 2007-17 | 154'000 | 0 | 154'000 | 0 | 154'000 | 0 |
| 220.3224.22 | Postfinance 3.205% 2009-19 (Kk.Austria) | 160'250 | 0 | 160'250 | 0 | 160'250 | 0 |
| 220.3224.23 | BCGE 1.92% 2010-22 | 96'000 | 0 | 96'000 | 0 | 96'000 | 0 |
| 220.3224.58 | Dexia 3.19% 2005-15 (Swisscanto) | 319'000 | 0 | 319'000 | 0 | 319'000 | 0 |
| 220.3224.59 | Dexia 2.41% 2005-14 (Swisscanto) | 120'500 | 0 | 120'500 | 0 | 120'500 | 0 |
| 220.3224.60 | Dexia 2.775% 2006-16 | 194'250 | 0 | 194'250 | 0 | 194'250 | 0 |
| 220.3225.07 | AVS 3.5% 2004-14 | 139'222 | 0 | 140'000 | 0 | 140'778 | 0 |
| 220.3225.08 | Helvetia 1.5% 2012-26 | 75'000 | 0 | 75'000 | 0 | 0 | 0 |
| 220.3225.10 | AVS 3.54% 2002-12 | 0 | 0 | 0 | 0 | 177'492 | 0 |
| 220.3225.11 | SUVA 2.73% 2009-19 | 136'500 | 0 | 136'500 | 0 | 136'500 | 0 |
| 220.3225.12 | SUVA 2.08% 2011-21 | 270'400 | 0 | 270'400 | 0 | 270'400 | 0 |
| 220.3225.13 | SUVA 2.58% 2011-20 | 129'000 | 0 | 129'000 | 0 | 129'000 | 0 |
| 220.3225.14 | SUVA 1.59% 2012-24 | 79'500 | 0 | 79'500 | 0 | 0 | 0 |
| 220.3225.15 | Vaud.Assur.1.80% 2012-27 | 36'000 | 0 | 36'000 | 0 | 0 | 0 |
| 220.3226.50 | Divers emprunts en cours | -2'316 | 0 | 336'000 | 0 | -134'284 | 0 |
| 220.3290 | Intérêts sur fonds privés | 5'365 | 0 | 5'500 | 0 | 5'435 | 0 |
| 220.4222 | Intérêts sur participations | 0 | 426'854 | 0 | 369'000 | 0 | 393'856 |
| 220.4242 | Gains comptables sur immeubles | 0 | 17'500 | 0 | 0 | 0 | 600'800 |
| 220.4272 | Indemnité pr usage du sol (SEY) | 0 | 863'054 | 0 | 871'500 | 0 | 879'280 |
| 220.4509 | Aide fédérale s/intérêts | 0 | 3'443 | 0 | 3'500 | 0 | 12'113 |
| 220.4529 | Intérêts s/investissements | 0 | 591'537 | 0 | 540'000 | 0 | 320'198 |
| 220.4909 | Intérêts internes facturés | 0 | 5'443'100 | 0 | 5'443'100 | 0 | 5'769'100 |
| 220.4910 | Intérêts capital dotation SEY | 0 | 1'150'800 | 0 | 1'150'800 | 0 | 1'407'100 |
| 221 | Service financier Etat | 13'291'216 | 36'440'405 | 13'293'000 | 34'759'000 | 13'750'663 | 36'138'477 |
| 221.3520 | Fonds de péréquation | 13'291'216 | 0 | 13'293'000 | 0 | 13'750'663 | 0 |
| 221.4518 | Incitation du canton à la fusion | 0 | 0 | 0 | 0 | 0 | 833'000 |
| 221.4520 | Retour fonds de péréquation | 0 | 34'802'452 | 0 | 34'759'000 | 0 | 32'785'207 |
| 221.4520.01 | Retour fonds péréquation année n-1 | 0 | 1'637'953 | 0 | 0 | 0 | 2'369'326 |
| 221.4809 | Prélèvement sur le fonds de réserve | 0 | 0 | 0 | 0 | 0 | 150'944 |
| 230 | Amort.et subventions divers | 4'787'600 | 0 | 187'600 | 0 | 2'019'400 | 32'360 |
| 230.3310 | Amortissements | 30'500 | 0 | 30'500 | 0 | 10'400 | 0 |
| 230.3809** | Attributions autres fonds de réserve | 4'600'000 | 0 | 0 | 0 | 2'000'000 | 0 |
| 230.3909 | Intérêts internes | 157'100 | 0 | 157'100 | 0 | 9'000 | 0 |
| 230.4659 | Autres partic.& subv.de tiers | 0 | 0 | 0 | 0 | 0 | 32'360 |

230.3809

Attributions au fonds pour la recapitalisation de la CIP et pour la recapitalisation de la fondation yverdonnoise du logement

Ville d'Yverdon-les-Bains Comptes 2013

| | | Comptes 2013 | | Budget 2013 | | Comptes 2012 | |
|------------|-----------------------------------|-------------------|------------------|-------------------|------------------|-------------------|------------------|
| | | Charges | Revenus | Charges | Revenus | Charges | Revenus |
| 3 | Urbanisme et Bâtiments | 23'102'957 | 8'038'269 | 23'051'580 | 7'895'820 | 22'978'012 | 7'904'818 |
| 300 | Administration URBAT | 851'991 | 6'701 | 970'200 | 5'000 | 874'707 | 5'183 |
| 300.3011 | Traitements | 554'310 | 0 | 629'000 | 0 | 564'750 | 0 |
| 300.3012 | Salaires personnel occasionnel | 2'766 | 0 | 5'000 | 0 | 11'273 | 0 |
| 300.3060 | Frais de déplacements | 9'303 | 0 | 10'000 | 0 | 6'751 | 0 |
| 300.3091 | Frais de formation | 9'575 | 0 | 12'000 | 0 | 10'652 | 0 |
| 300.3099 | Frais divers du personnel | 4'955 | 0 | 8'000 | 0 | 6'675 | 0 |
| 300.3101 | Fournit.bureau, imprimés, consom. | 17'725 | 0 | 20'000 | 0 | 14'614 | 0 |
| 300.3111 | Achats machines et mobilier | 2'104 | 0 | 3'000 | 0 | 4'945 | 0 |
| 300.3181 | Frais de port | 13'038 | 0 | 14'000 | 0 | 11'135 | 0 |
| 300.3182 | Téléphones | 10'955 | 0 | 12'000 | 0 | 11'177 | 0 |
| 300.3185 | Frais de procédures et expertises | 50'981 | 0 | 60'000 | 0 | 53'875 | 0 |
| 300.3186 | Assurances | 176 | 0 | 0 | 0 | 0 | 0 |
| 300.3189 | Prestations de tiers | 17'149 | 0 | 18'000 | 0 | 16'651 | 0 |
| 300.3193** | Cotisations et contributions | 4'756 | 0 | 1'200 | 0 | 944 | 0 |
| 300.3901 | Charges sociales | 154'200 | 0 | 178'000 | 0 | 161'267 | 0 |
| 300.4362 | Recettes diverses | 0 | 6'701 | 0 | 5'000 | 0 | 5'183 |
| 34 | Bâtiments financiers | 5'231'828 | 5'446'863 | 5'163'550 | 5'397'200 | 5'065'047 | 5'350'914 |
| 340 | Gérance | 203'938 | 203'938 | 205'000 | 205'000 | 202'104 | 202'104 |
| 340.3011 | Traitements | 152'029 | 0 | 152'000 | 0 | 149'471 | 0 |
| 340.3101 | Fournit.bureau, imprimés, consom. | 3'014 | 0 | 4'000 | 0 | 3'960 | 0 |
| 340.3180 | Taxes comptes postaux et BVR | 6'318 | 0 | 6'000 | 0 | 6'290 | 0 |
| 340.3901 | Charges sociales | 42'578 | 0 | 43'000 | 0 | 42'384 | 0 |
| 340.4362 | Recettes diverses | 0 | 28'923 | 0 | 25'000 | 0 | 27'006 |
| 340.4902 | Prestations internes fournies | 0 | 175'015 | 0 | 180'000 | 0 | 175'098 |
| 341 | Service technique | 727'593 | 727'593 | 745'000 | 745'000 | 745'756 | 745'756 |
| 341.3011 | Traitements | 512'613 | 0 | 518'000 | 0 | 512'486 | 0 |
| 341.3012 | Salair personnel auxiliaire | 0 | 0 | 0 | 0 | 487 | 0 |
| 341.3109** | Frais administratifs divers | 5'066 | 0 | 16'000 | 0 | 14'860 | 0 |
| 341.3135 | Matériel équipe d'entretien | 1'094 | 0 | 1'000 | 0 | 1'000 | 0 |
| 341.3155 | Entretien véhicules | 13'517 | 0 | 14'000 | 0 | 22'910 | 0 |
| 341.3185 | Etudes techniques | 50'762 | 0 | 50'000 | 0 | 48'646 | 0 |
| 341.3901 | Charges sociales | 143'565 | 0 | 146'000 | 0 | 145'369 | 0 |
| 341.3902 | Main d'oeuvre interne | 975 | 0 | 0 | 0 | 0 | 0 |
| 341.4356 | Prestations à des tiers | 0 | 0 | 0 | 3'000 | 0 | 573 |
| 341.4362 | Recettes diverses | 0 | 490 | 0 | 1'000 | 0 | 948 |
| 341.4902 | Prestations internes fournies | 0 | 727'103 | 0 | 741'000 | 0 | 744'235 |
| 344 | Bâtiments HLM et Ex-HLM | 1'626'276 | 1'602'972 | 1'571'660 | 1'568'500 | 1'689'717 | 1'599'946 |
| 344.3011 | Traitements | 71'017 | 0 | 69'000 | 0 | 72'271 | 0 |
| 344.3012 | Personnel de nettoyage | 29'516 | 0 | 30'000 | 0 | 35'570 | 0 |
| 344.3114 | Achats de matériel et machines | 2'078 | 0 | 3'000 | 0 | 2'019 | 0 |
| 344.3120 | Energie | 67'768 | 0 | 72'000 | 0 | 34'589 | 0 |

300.3193 Nouvelle répartition des charges voir compte 341.3109

341.3109 Nouvelle répartition des charges voir compte 300.3193

Ville d'Yverdon-les-Bains Comptes 2013

| | | Comptes 2013 | | Budget 2013 | | Comptes 2012 | |
|-----------------|--|-------------------|------------------|-------------------|------------------|-------------------|------------------|
| | | Charges | Revenus | Charges | Revenus | Charges | Revenus |
| 344.3133 | Produits de conciergerie | 1'397 | 0 | 13'000 | 0 | 2'865 | 0 |
| 344.3141 | Charges fixes d'entretien | 34'116 | 0 | 39'000 | 0 | 33'011 | 0 |
| 344.3141.01* ** | Entretien-rénovations | 218'960 | 0 | 140'000 | 0 | 151'836 | 0 |
| 344.3186 | Assurances | 14'649 | 0 | 13'200 | 0 | 13'184 | 0 |
| 344.3189 | Prestations de tiers | 14'948 | 0 | 11'500 | 0 | 10'997 | 0 |
| 344.3303 | Amortissements | 531'800 | 0 | 531'800 | 0 | 531'800 | 0 |
| 344.3901 | Charges sociales | 22'841 | 0 | 22'000 | 0 | 24'050 | 0 |
| 344.3902 | Prestations internes | 191'487 | 0 | 201'460 | 0 | 194'825 | 0 |
| 344.3909 | Intérêts internes | 425'700 | 0 | 425'700 | 0 | 582'700 | 0 |
| 344.4231** | Produits des locations | 0 | 1'391'545 | 0 | 1'442'000 | 0 | 1'449'423 |
| 344.4360 | Machines à laver et prestations | 0 | 31'558 | 0 | 22'500 | 0 | 23'133 |
| 344.4363 | Remboursement de frais | 0 | 33'134 | 0 | 2'000 | 0 | 9'809 |
| 344.4509 | Aide fédérale | 0 | 100'306 | 0 | 102'000 | 0 | 103'753 |
| 344.4803 | Prélèvement au fonds de rénovation | 0 | 46'430 | 0 | 0 | 0 | 13'828 |
| 346 | Bâtim.patrimoine financier | 2'674'020 | 2'912'360 | 2'641'890 | 2'878'700 | 2'427'470 | 2'803'108 |
| 346.3011 | Traitements | 18'649 | 0 | 23'000 | 0 | 11'894 | 0 |
| 346.3012 | Personnel de nettoyage | 54'938 | 0 | 54'000 | 0 | 57'410 | 0 |
| 346.3060 | Frais de déplacements | 2'194 | 0 | 2'500 | 0 | 2'279 | 0 |
| 346.3111 | Achats d'équipements | 0 | 0 | 500 | 0 | 0 | 0 |
| 346.3114 | Achats de matériel et machines | 2'268 | 0 | 3'300 | 0 | 163 | 0 |
| 346.3121 | Consommation d'eau | 40'264 | 0 | 42'000 | 0 | 58'672 | 0 |
| 346.3122 | Consommation de gaz | 40'700 | 0 | 52'000 | 0 | 34'996 | 0 |
| 346.3123 | Consommation d'électricité | 44'594 | 0 | 55'000 | 0 | 72'306 | 0 |
| 346.3133 | Produits de conciergerie | 5'367 | 0 | 15'650 | 0 | 4'681 | 0 |
| 346.3141 | Charges fixes d'entretien | 59'258 | 0 | 89'000 | 0 | 45'630 | 0 |
| 346.3141.01* ** | Entretien-rénovations | 377'702 | 0 | 340'600 | 0 | 360'711 | 0 |
| 346.3186** | Assurances | 46'919 | 0 | 35'100 | 0 | 42'433 | 0 |
| 346.3189 | Prestations de tiers | 3'489 | 0 | 5'100 | 0 | 2'016 | 0 |
| 346.3191 | Impôts et taxes | 7'258 | 0 | 9'000 | 0 | 7'104 | 0 |
| 346.3303 | Amortissements patr.financier | 1'071'500 | 0 | 1'056'900 | 0 | 866'000 | 0 |
| 346.3901 | Charges sociales | 10'717 | 0 | 12'000 | 0 | 9'114 | 0 |
| 346.3902 | Main d'oeuvre interne | 333'104 | 0 | 309'640 | 0 | 340'663 | 0 |
| 346.3909 | Intérêts internes | 555'100 | 0 | 536'600 | 0 | 511'400 | 0 |
| 346.4231 | Produits des locations | 0 | 2'364'355 | 0 | 2'412'500 | 0 | 2'249'324 |
| 346.4360 | Machines à laver et prestations | 0 | 27'517 | 0 | 11'800 | 0 | 26'764 |
| 346.4363 | Remboursement de frais | 0 | 7'634 | 0 | 0 | 0 | 27'913 |
| 346.4803 | Prélèvement au fonds de rénovation | 0 | 16'270 | 0 | 0 | 0 | 62'133 |
| 346.4904 | Loyers internes | 0 | 426'511 | 0 | 422'100 | 0 | 425'416 |
| 346.4905 | Répartition d'entretiens | 0 | 70'073 | 0 | 32'300 | 0 | 11'557 |
| 35 | Bâtiments administratifs | 14'819'595 | 2'384'719 | 14'646'730 | 2'283'120 | 14'252'349 | 2'292'684 |
| 352 | Conciergerie bât.administratifs | 1'055'253 | 153'300 | 1'047'950 | 153'300 | 1'017'434 | 134'100 |
| 352.3011 | Traitements | 747'017 | 0 | 737'000 | 0 | 709'427 | 0 |
| 352.3012 | Personnel occasionnel | 45'012 | 0 | 36'000 | 0 | 42'656 | 0 |
| 352.3060 | Frais de déplacements | 4'387 | 0 | 4'500 | 0 | 4'447 | 0 |
| 352.3065 | Frais de vêtements | 4'945 | 0 | 7'000 | 0 | 6'929 | 0 |
| 352.3114 | Achats de matériel et machines | 4'923 | 0 | 8'600 | 0 | 1'321 | 0 |

344.3141.01 Compensation avec les autres patrimoines selon enveloppe octroyée notamment avec le compte 354.3141.01
344.4231 Les loyers de Sous-Bois 17/23 ont été adaptés à la baisse par le canton après que le budget 2013 soit établi

346.3141.01 Compensation avec les autres patrimoines selon enveloppe octroyée
346.3186 Rabais accordé par l'ECA en 2012 budget 2013 établi sur cette base et prime ECA camping des Iris en plus vs 2012

Ville d'Yverdon-les-Bains Comptes 2013

| | | Comptes 2013 | | Budget 2013 | | Comptes 2012 | |
|--------------|---------------------------------------|-------------------|------------------|-------------------|------------------|-------------------|------------------|
| | | Charges | Revenus | Charges | Revenus | Charges | Revenus |
| 352.3133 | Fournitures, produits | 21'391 | 0 | 26'250 | 0 | 24'040 | 0 |
| 352.3189 | Entretiens par des tiers | 13'863 | 0 | 17'600 | 0 | 23'185 | 0 |
| 352.3901 | Charges sociales | 213'714 | 0 | 211'000 | 0 | 205'430 | 0 |
| 352.4902 | Prestations internes fournies | 0 | 153'300 | 0 | 153'300 | 0 | 134'100 |
| 354 | Bâtim.patrimoine administratif | 2'799'041 | 1'472'090 | 2'887'760 | 1'386'820 | 2'845'286 | 1'466'032 |
| 354.3113 | Achats d'équipements | 12'300 | 0 | 14'000 | 0 | 12'759 | 0 |
| 354.3114 | Achats de matériel et machines | 970 | 0 | 500 | 0 | 100 | 0 |
| 354.3121 | Consommation d'eau fontaines+WC | 60'911 | 0 | 50'000 | 0 | 48'975 | 0 |
| 354.3121.01 | Consommation d'eau immeubles | 16'523 | 0 | 18'500 | 0 | 26'255 | 0 |
| 354.3122** | Consommation de gaz | 170'256 | 0 | 131'000 | 0 | 160'647 | 0 |
| 354.3123 | Consommation d'électricité | 122'456 | 0 | 116'000 | 0 | 120'170 | 0 |
| 354.3124 | Chauffage | 15'720 | 0 | 12'000 | 0 | 15'559 | 0 |
| 354.3141 | Charges fixes d'entretien | 233'746 | 0 | 252'080 | 0 | 241'157 | 0 |
| 354.3141.01* | Entretien-rénovations | 579'402 | 0 | 632'000 | 0 | 570'722 | 0 |
| 354.3161 | Loyers | 241'272 | 0 | 242'000 | 0 | 226'971 | 0 |
| 354.3182 | Téléphones | 2'351 | 0 | 2'000 | 0 | 1'930 | 0 |
| 354.3186** | Assurances | 88'692 | 0 | 79'500 | 0 | 76'478 | 0 |
| 354.3191 | Taxes | 63'080 | 0 | 60'500 | 0 | 52'053 | 0 |
| 354.3312 | Amortissements | 644'200 | 0 | 678'500 | 0 | 587'502 | 0 |
| 354.3902 | Main d'oeuvre interne | 211'662 | 0 | 245'180 | 0 | 218'709 | 0 |
| 354.3909 | Intérêts internes | 335'500 | 0 | 354'000 | 0 | 485'300 | 0 |
| 354.4271 | Produits des locations | 0 | 296'373 | 0 | 296'000 | 0 | 337'897 |
| 354.4363* | Remboursement de frais | 0 | 41'964 | 0 | 36'000 | 0 | 30 |
| 354.4904 | Locations internes | 0 | 200'188 | 0 | 169'300 | 0 | 178'285 |
| 354.4905 | Répartition d'entretiens | 0 | 933'565 | 0 | 885'520 | 0 | 949'819 |
| 355 | Bâtiments scolaires | 10'965'300 | 759'329 | 10'711'020 | 743'000 | 10'389'628 | 692'553 |
| 355.3011** | Traitements concierges | 1'737'281 | 0 | 1'796'000 | 0 | 1'615'018 | 0 |
| 355.3012 | Salaires personnel occasionnel | 54'063 | 0 | 48'000 | 0 | 60'819 | 0 |
| 355.3091 | Frais de formation | 883 | 0 | 0 | 0 | 0 | 0 |
| 355.3114 | Achats de matériel et machines | 47'903 | 0 | 58'600 | 0 | 38'449 | 0 |
| 355.3121 | Consommation d'eau | 45'465 | 0 | 49'500 | 0 | 40'822 | 0 |
| 355.3122** | Consommation de gaz | 629'048 | 0 | 528'000 | 0 | 585'652 | 0 |
| 355.3123 | Consommation d'électricité | 259'471 | 0 | 264'000 | 0 | 269'375 | 0 |
| 355.3124 | Chauffage | 86'133 | 0 | 86'000 | 0 | 58'980 | 0 |
| 355.3133 | Produits de conciergerie | 130'123 | 0 | 159'000 | 0 | 142'742 | 0 |
| 355.3141 | Charges fixes d'entretien | 196'370 | 0 | 217'000 | 0 | 165'099 | 0 |
| 355.3141.01* | Entretien-rénovations | 603'606 | 0 | 579'800 | 0 | 607'172 | 0 |
| 355.3145 | Entretiens extérieurs | 83'158 | 0 | 86'500 | 0 | 26'080 | 0 |
| 355.3161** | Loyer des locaux | 485'003 | 0 | 206'500 | 0 | 285'160 | 0 |
| 355.3182 | Téléphones | 2'294 | 0 | 3'000 | 0 | 2'254 | 0 |
| 355.3186** | Assurances | 105'591 | 0 | 87'800 | 0 | 97'040 | 0 |
| 355.3189 | Prestations de tiers | 61'426 | 0 | 82'900 | 0 | 51'910 | 0 |
| 355.3191 | Taxe d'épuration | 24'628 | 0 | 29'000 | 0 | 16'974 | 0 |
| 355.3312 | Amortissements | 3'316'493 | 0 | 3'316'500 | 0 | 3'019'229 | 0 |
| 355.3321 | Amortissements supplémentaires | 0 | 0 | 0 | 0 | 85'319 | 0 |
| 355.3901 | Charges sociales | 491'957 | 0 | 511'000 | 0 | 464'035 | 0 |
| 355.3902 | Main d'oeuvre interne | 314'303 | 0 | 311'820 | 0 | 324'599 | 0 |
| 355.3904 | Locations internes (sport & culture) | 564'000 | 0 | 564'000 | 0 | 564'000 | 0 |

354.3122 Hiver rigoureux forte augmentation de la consommation de gaz
354.3186 Rabais accordé par l'ECA en 2012 budget 2013 établi sur cette base et nouvelle répartition des primes

355.3011 Certains postes vacants n'ont pas pu être repourvus dans les délais prévus
355.3122 Hiver rigoureux forte augmentation de la consommation de gaz
355.3161 Loyer Collège d'Ependes a été bugeté pour Fr. 238'000.- en déduction du compte 516.4522.20 écolages communes
355.3186 Rabais accordé par l'ECA en 2012 budget 2013 établi sur cette base

Ville d'Yverdon-les-Bains Comptes 2013

| | | Comptes 2013 | | Budget 2013 | | Comptes 2012 | |
|--------------|------------------------------------|------------------|----------------|------------------|----------------|------------------|----------------|
| | | Charges | Revenus | Charges | Revenus | Charges | Revenus |
| 355.3909 | Intérêts internes | 1'726'100 | 0 | 1'726'100 | 0 | 1'868'900 | 0 |
| 355.4271 | Produits des locations | 0 | 374'622 | 0 | 371'000 | 0 | 383'005 |
| 355.4363 | Remboursements de frais | 0 | 1'057 | 0 | 3'000 | 0 | 11'407 |
| 355.4512 | Subventions locaux | 0 | 1'223 | 0 | 0 | 0 | 0 |
| 355.4513 | Part.du canton pour les Isles | 0 | 95'058 | 0 | 110'000 | 0 | 55'372 |
| 355.4803 | Prélèvement au fonds de rénovation | 0 | 53'000 | 0 | 0 | 0 | 0 |
| 355.4904 | Locations internes | 0 | 234'370 | 0 | 259'000 | 0 | 242'770 |
| 425 | Service d'urbanisme | 1'651'819 | 320 | 1'717'600 | 500 | 2'223'935 | 160 |
| 425.3003 | Jetons des commissions | 0 | 0 | 1'200 | 0 | 650 | 0 |
| 425.3011** | Traitements | 412'874 | 0 | 456'000 | 0 | 425'750 | 0 |
| 425.3012 | Salaires personnel occasionnel | 350 | 0 | 0 | 0 | 0 | 0 |
| 425.3109 | Frais administratifs divers | 739 | 0 | 2'000 | 0 | 1'500 | 0 |
| 425.3185.03* | Etudes d'urbanisme | 122'139 | 0 | 190'000 | 0 | 115'007 | 0 |
| 425.3310 | Amortissements | 385'979 | 0 | 428'300 | 0 | 508'200 | 0 |
| 425.3321** | Amortissements supplémentaires | 103'823 | 0 | 0 | 0 | 662'003 | 0 |
| 425.3901 | Charges sociales | 114'815 | 0 | 129'000 | 0 | 120'725 | 0 |
| 425.3909 | Intérêts internes | 511'100 | 0 | 511'100 | 0 | 390'100 | 0 |
| 425.4352 | Ventes plans et réglements | 0 | 160 | 0 | 500 | 0 | 160 |
| 425.4362 | Remboursement de frais | 0 | 160 | 0 | 0 | 0 | 0 |
| 426 | Police des constructions | 547'724 | 199'666 | 553'500 | 210'000 | 561'973 | 255'877 |
| 426.3003 | Jetons des commissions | 3'150 | 0 | 3'500 | 0 | 1'000 | 0 |
| 426.3011 | Traitements | 340'194 | 0 | 339'000 | 0 | 333'856 | 0 |
| 426.3102 | Livres, journaux, annonces | 36'130 | 0 | 30'000 | 0 | 55'099 | 0 |
| 426.3185** | Prestations de tiers | 28'706 | 0 | 55'000 | 0 | 42'351 | 0 |
| 426.3818 | Attributions places de parcs | 45'000 | 0 | 30'000 | 0 | 35'000 | 0 |
| 426.3901 | Charges sociales | 94'545 | 0 | 96'000 | 0 | 94'668 | 0 |
| 426.4309 | Indemnités places de parcs | 0 | 45'000 | 0 | 30'000 | 0 | 35'000 |
| 426.4313 | Finances d'enquêtes constr. | 0 | 154'666 | 0 | 180'000 | 0 | 220'877 |

| | |
|-----------------|---|
| 425.3011 | Un poste d'urbaniste n'a pas pu être repourvu dans le délai prévu |
| 425.3321 | Amortissement du solde Etudes AggloY 2008-2009 |
| 426.3185 | Moins de sollicitations pour calculs de contrôle thermiques et de ventilation |

Ville d'Yverdon-les-Bains Comptes 2013

| | | Comptes 2013 | | Budget 2013 | | Comptes 2012 | |
|--------------|--|-------------------|------------------|-------------------|------------------|-------------------|------------------|
| | | Charges | Revenus | Charges | Revenus | Charges | Revenus |
| 4 | Travaux et Environnement | 22'600'132 | 8'115'065 | 22'462'380 | 7'770'000 | 21'901'037 | 7'807'116 |
| 310 | Domaines | 0 | 143'580 | 2'000 | 144'800 | 1'306 | 142'144 |
| 310.3149 | Entretien domaines | 0 | 0 | 2'000 | 0 | 1'306 | 0 |
| 310.4232 | Location parcelles | 0 | 128'580 | 0 | 129'800 | 0 | 127'144 |
| 310.4904 | Loyer des plantages | 0 | 15'000 | 0 | 15'000 | 0 | 15'000 |
| 311 | Plantages | 161'095 | 127'549 | 157'500 | 131'000 | 153'521 | 123'699 |
| 311.3003 | Jetons commission | 3'800 | 0 | 3'500 | 0 | 2'350 | 0 |
| 311.3012 | Salaires personnel occasionnel | 24'766 | 0 | 20'000 | 0 | 25'123 | 0 |
| 311.3114 | Achats de matériel et machines | 5'198 | 0 | 7'500 | 0 | 1'581 | 0 |
| 311.3121 | Consommation d'eau | 66'640 | 0 | 68'000 | 0 | 61'365 | 0 |
| 311.3145 | Entretien | 19'142 | 0 | 19'000 | 0 | 20'258 | 0 |
| 311.3901 | Charges sociales | 2'477 | 0 | 2'000 | 0 | 2'512 | 0 |
| 311.3902 | Prestations internes | 24'071 | 0 | 22'500 | 0 | 25'331 | 0 |
| 311.3904 | Location domaines | 15'000 | 0 | 15'000 | 0 | 15'000 | 0 |
| 311.4232 | Produit des locations | 0 | 127'549 | 0 | 131'000 | 0 | 123'699 |
| 320 | Forêts de plaine | 385'724 | 131'983 | 393'900 | 121'000 | 342'993 | 101'074 |
| 320.3142 | Entretien chemins et fossés | 20'680 | 0 | 16'000 | 0 | 17'885 | 0 |
| 320.3142.01* | Entr. zones boisées hors forêts | 68'048 | 0 | 110'000 | 0 | 75'420 | 0 |
| 320.3146 | Soins culturaux | 75'939 | 0 | 77'000 | 0 | 69'387 | 0 |
| 320.3188 | Exploitation du bois | 114'700 | 0 | 103'000 | 0 | 98'220 | 0 |
| 320.3189** | Garde et surveillance | 81'458 | 0 | 63'000 | 0 | 54'280 | 0 |
| 320.3909 | Intérêts internes | 24'900 | 0 | 24'900 | 0 | 27'800 | 0 |
| 320.4355 | Ventes de bois | 0 | 85'358 | 0 | 91'000 | 0 | 83'477 |
| 320.4512 | Subventions | 0 | 46'625 | 0 | 30'000 | 0 | 17'596 |
| 321 | Montagne de la ville | 158'870 | 92'852 | 145'600 | 91'000 | 104'582 | 86'824 |
| 321.3142 | Entretien chemins et clôtures | 24'512 | 0 | 22'000 | 0 | 13'334 | 0 |
| 321.3146 | Soins culturaux | 11'577 | 0 | 13'000 | 0 | 13'756 | 0 |
| 321.3186 | Assurances | 3'625 | 0 | 3'300 | 0 | 3'288 | 0 |
| 321.3188 | Exploitation du bois | 45'425 | 0 | 63'000 | 0 | 55'262 | 0 |
| 321.3189 | Garde et surveillance | 10'452 | 0 | 12'000 | 0 | 7'385 | 0 |
| 321.3905 | Entretien chalets | 63'279 | 0 | 32'300 | 0 | 11'557 | 0 |
| 321.4232 | Location domaine | 0 | 26'000 | 0 | 24'000 | 0 | 26'000 |
| 321.4355 | Ventes de bois | 0 | 53'336 | 0 | 47'000 | 0 | 50'649 |
| 321.4512 | Subventions | 0 | 13'516 | 0 | 20'000 | 0 | 10'175 |
| 330 | Vignes | 89'722 | 85'777 | 71'500 | 70'000 | 97'874 | 92'796 |
| 330.3146 | Entretien et exploitation | 34'829 | 0 | 38'000 | 0 | 34'540 | 0 |
| 330.3185** | Travaux de cave | 52'312 | 0 | 30'000 | 0 | 60'652 | 0 |
| 330.3186 | Assurances | 2'017 | 0 | 3'000 | 0 | 2'119 | 0 |
| 330.3193 | Cotisations et taxes | 563 | 0 | 500 | 0 | 563 | 0 |
| 330.4355** | Produit de la vendange | 0 | 85'777 | 0 | 70'000 | 0 | 92'796 |
| 400 | Direction et administration STE | 1'052'331 | 185'500 | 990'600 | 119'500 | 921'870 | 278'748 |
| 400.3011** | Traitements | 671'922 | 0 | 606'000 | 0 | 598'233 | 0 |

| | |
|-----------------|---|
| 320.3189 | Solde des frais de garde Fr.19'000.- pour 2011-2012 selon décision du canton sur le mode de participation |
| 330.3185 | Achat du raisin comptabilisé dans le compte 330.4355 |
| 330.4355 | Voir remarque sur le compte 330.3185 |
| 400.3011 | Nouveau poste de responsable environnement prévu au budget du compte 431.3011 |

Ville d'Yverdon-les-Bains Comptes 2013

| | | Comptes 2013 | | Budget 2013 | | Comptes 2012 | |
|------------|---------------------------------------|------------------|----------------|------------------|----------------|------------------|----------------|
| | | Charges | Revenus | Charges | Revenus | Charges | Revenus |
| 400.3012** | Salaires personnel occasionnel | 29'964 | 0 | 19'000 | 0 | 22'657 | 0 |
| 400.3060 | Frais de déplacements | 3'210 | 0 | 5'000 | 0 | 2'115 | 0 |
| 400.3090 | Frais du personnel | 4'132 | 0 | 4'200 | 0 | 3'668 | 0 |
| 400.3091 | Frais de formation | 8'689 | 0 | 8'000 | 0 | 7'359 | 0 |
| 400.3109 | Frais administratifs divers | 24'845 | 0 | 23'000 | 0 | 24'440 | 0 |
| 400.3110 | Achats mobilier et machines | 10'811 | 0 | 11'000 | 0 | 12'270 | 0 |
| 400.3180* | Prestations de services | 91'366 | 0 | 110'000 | 0 | 48'887 | 0 |
| 400.3181 | Frais de port | 3'525 | 0 | 3'200 | 0 | 2'490 | 0 |
| 400.3182 | Téléphones | 5'383 | 0 | 5'000 | 0 | 5'274 | 0 |
| 400.3186** | Assurances | 2'263 | 0 | 14'400 | 0 | 14'324 | 0 |
| 400.3189 | Nettoyage des locaux | 1'248 | 0 | 3'200 | 0 | 2'553 | 0 |
| 400.3310 | Amortissements | 5'300 | 0 | 5'300 | 0 | 5'200 | 0 |
| 400.3901 | Charges sociales | 189'372 | 0 | 173'000 | 0 | 171'900 | 0 |
| 400.3909 | Intérêts internes | 300 | 0 | 300 | 0 | 500 | 0 |
| 400.4362 | Remboursement de frais | 0 | 0 | 0 | 0 | 0 | 83 |
| 400.4516** | Subventions cantonales | 0 | 7'200 | 0 | 0 | 0 | 0 |
| 400.4529 | Main d'oeuvre facturée | 0 | 0 | 0 | 0 | 0 | 90'305 |
| 400.4902 | Prestations internes fournies | 0 | 178'300 | 0 | 119'500 | 0 | 188'360 |
| 412 | Garage-atelier | 754'913 | 36'227 | 738'500 | 9'000 | 668'436 | 53'208 |
| 412.3011 | Traitements | 528'759 | 0 | 522'000 | 0 | 477'071 | 0 |
| 412.3012** | Salaires personnel occasionnel | 9'142 | 0 | 0 | 0 | 0 | 0 |
| 412.3060 | Frais de déplacements | 1'060 | 0 | 2'000 | 0 | 793 | 0 |
| 412.3091 | Frais de formation | 5'867 | 0 | 6'000 | 0 | 6'016 | 0 |
| 412.3116 | Achat matériel et outillage | 20'955 | 0 | 21'000 | 0 | 23'487 | 0 |
| 412.3154* | Entretien | 41'289 | 0 | 40'500 | 0 | 25'793 | 0 |
| 412.3901 | Charges sociales | 147'842 | 0 | 147'000 | 0 | 135'278 | 0 |
| 412.4529 | Main d'oeuvre facturée | 0 | 0 | 0 | 5'000 | 0 | 0 |
| 412.4902 | Prestations internes fournies | 0 | 36'227 | 0 | 4'000 | 0 | 53'208 |
| 413 | Véhicules | 793'331 | 132'450 | 797'600 | 37'200 | 811'514 | 62'860 |
| 413.3154* | Entretien engins et machines | 125'879 | 0 | 131'800 | 0 | 155'588 | 0 |
| 413.3155* | Entretien véhicules | 314'383 | 0 | 319'800 | 0 | 321'437 | 0 |
| 413.3186 | Taxes et assurances | 90'059 | 0 | 83'000 | 0 | 83'489 | 0 |
| 413.3313 | Amortissements véhicules | 230'809 | 0 | 230'800 | 0 | 202'200 | 0 |
| 413.3909 | Intérêts internes | 32'200 | 0 | 32'200 | 0 | 48'800 | 0 |
| 413.4354 | Ventes véhicules usagés | 0 | 2'000 | 0 | 0 | 0 | 638 |
| 413.4356 | Prestations facturées | 0 | 60 | 0 | 0 | 0 | 60 |
| 413.4529 | Main d'oeuvre fact.et prest.s/invest. | 0 | 0 | 0 | 5'000 | 0 | 134 |
| 413.4902 | Prestations internes fournies | 0 | 130'390 | 0 | 32'200 | 0 | 62'028 |
| 431 | Voirie | 8'532'615 | 603'467 | 8'627'150 | 593'000 | 8'160'589 | 431'708 |
| 431.3011** | Traitements | 3'315'865 | 0 | 3'424'000 | 0 | 3'311'904 | 0 |
| 431.3012** | Salaires personnel occasionnel | 70'127 | 0 | 40'000 | 0 | 39'942 | 0 |
| 431.3060 | Frais de déplacements | 615 | 0 | 3'000 | 0 | 1'674 | 0 |
| 431.3091 | Frais de formation | 5'614 | 0 | 6'000 | 0 | 7'954 | 0 |
| 431.3114 | Achats de matériel et machines | 67'166 | 0 | 67'000 | 0 | 68'324 | 0 |
| 431.3120 | Eau, électricité | 22'899 | 0 | 30'000 | 0 | 23'152 | 0 |
| 431.3124** | Chauffage (URBAT) | 33'599 | 0 | 23'000 | 0 | 39'197 | 0 |
| 431.3135 | Frais de déneigement | 113'302 | 0 | 106'000 | 0 | 94'555 | 0 |

| | |
|-----------------|--|
| 400.3012 | Remplacement suite à un congé maternité |
| 400.3186 | Nouvelle répartition des primes ECA serres et chantier communal sur le compte 354.3186 |
| 400.4516 | Subvention pour la revitalisation du ruisseau du Mujon |
| 412.3012 | Remplacement suite à un arrêt maladie de longue durée |
| 431.3011 | Nouveau poste de responsable environnement imputé sur le compte 400.3011 |
| 431.3012 | Engagement d'auxiliaires suite à diverses absences prolongées pour maladies |
| 431.3124 | Augmentation de la consommation de mazout en fonction des conditions atmosphériques |

Ville d'Yverdon-les-Bains Comptes 2013

| | | Comptes 2013 | | Budget 2013 | | Comptes 2012 | |
|---------------|---------------------------------------|------------------|------------------|------------------|------------------|------------------|------------------|
| | | Charges | Revenus | Charges | Revenus | Charges | Revenus |
| 431.3142.01 | Entretien réseau routier | 680'481 | 0 | 664'000 | 0 | 447'489 | 0 |
| 431.3142.02 | Nettoyages réseau routier | 256'927 | 0 | 257'000 | 0 | 292'797 | 0 |
| 431.3142.03 | Abris de bus | 10'024 | 0 | 10'000 | 0 | 10'616 | 0 |
| 431.3142.04 | Entretien ponts et passerelles | 23'736 | 0 | 17'000 | 0 | 29'567 | 0 |
| 431.3145 | Entretien bancs et jeux | 36'085 | 0 | 35'000 | 0 | 41'448 | 0 |
| 431.3147.01 | Entretien cours d'eau | 0 | 0 | 15'000 | 0 | 16'927 | 0 |
| 431.3147.02 | Entretien rives du lac | 108'479 | 0 | 113'000 | 0 | 28'749 | 0 |
| 431.3147.03 | Entretien plage | 47'789 | 0 | 42'000 | 0 | 44'166 | 0 |
| 431.3148 | Nettoyage WC et fontaines | 17'365 | 0 | 20'000 | 0 | 19'983 | 0 |
| 431.3156 | Entretien matériel et outillage | 5'609 | 0 | 5'000 | 0 | 4'404 | 0 |
| 431.3163 | Location matériel et machines | 4'296 | 0 | 3'000 | 0 | 3'620 | 0 |
| 431.3310 | Amortissements | 1'789'967 | 0 | 1'790'000 | 0 | 1'693'386 | 0 |
| 431.3901 | Charges sociales | 928'524 | 0 | 965'000 | 0 | 943'114 | 0 |
| 431.3902 | Prestations internes | 10'000 | 0 | 11'000 | 0 | 9'990 | 0 |
| 431.3905 | Entretiens internes bâtiments | 46'746 | 0 | 43'750 | 0 | 53'632 | 0 |
| 431.3909 | Intérêts internes | 937'400 | 0 | 937'400 | 0 | 934'000 | 0 |
| 431.4356 | Prestations fournies à des tiers | 0 | 11'705 | 0 | 5'000 | 0 | 8'237 |
| 431.4517 | Subventions cantonales | 0 | 218'985 | 0 | 204'600 | 0 | 53'425 |
| 431.4529 | Main d'oeuvre fact.et prest.s/invest. | 0 | 61'904 | 0 | 100'000 | 0 | 61'823 |
| 431.4902 | Prestations internes fournies | 0 | 310'873 | 0 | 283'400 | 0 | 308'222 |
| 441 | Parcs et promenades | 2'632'441 | 390'082 | 2'602'130 | 443'500 | 2'517'816 | 434'374 |
| 441.3011 | Traitements | 1'565'274 | 0 | 1'576'000 | 0 | 1'502'449 | 0 |
| 441.3012 | Salaires personnel occasionnel | 36'729 | 0 | 40'000 | 0 | 38'714 | 0 |
| 441.3060 | Frais de déplacements | 4'850 | 0 | 6'000 | 0 | 4'008 | 0 |
| 441.3091 | Frais de formation | 4'665 | 0 | 4'500 | 0 | 5'414 | 0 |
| 441.3116 | Achats matériel et outillage | 84'657 | 0 | 81'000 | 0 | 82'268 | 0 |
| 441.3120 | Energie | 40'337 | 0 | 60'000 | 0 | 71'049 | 0 |
| 441.3134 | Achats plantes et produits | 81'347 | 0 | 91'000 | 0 | 88'339 | 0 |
| 441.3145.02 | Entretien serres | 30'445 | 0 | 29'000 | 0 | 17'967 | 0 |
| 441.3145.03 | Entretien parcs et promenades | 85'055 | 0 | 90'000 | 0 | 89'693 | 0 |
| 441.3154 | Entretien machines et matériel | 76'390 | 0 | 82'000 | 0 | 80'750 | 0 |
| 441.3186 | Assurances | 988 | 0 | 0 | 0 | 0 | 0 |
| 441.3310 | Amortissements | 71'700 | 0 | 71'700 | 0 | 71'601 | 0 |
| 441.3321** | Amortissements supplémentaires | 83'817 | 0 | 0 | 0 | 0 | 0 |
| 441.3901 | Charges sociales | 438'292 | 0 | 441'000 | 0 | 429'904 | 0 |
| 441.3905 | Entretiens internes bâtiments | 15'195 | 0 | 17'230 | 0 | 19'262 | 0 |
| 441.3909 | Intérêts internes | 12'700 | 0 | 12'700 | 0 | 16'400 | 0 |
| 441.4356 | Prestations à des tiers | 0 | 6'095 | 0 | 10'800 | 0 | 6'990 |
| 441.4529 | Main d'oeuvre fact.et prest.s/invest. | 0 | 0 | 0 | 10'000 | 0 | 0 |
| 441.4902 | Prestations internes fournies | 0 | 383'987 | 0 | 422'700 | 0 | 427'384 |
| 455 | Déchets | 3'374'090 | 1'520'598 | 3'555'900 | 1'630'000 | 3'628'902 | 1'508'049 |
| 455.3149 | Organisation générale | 233'444 | 0 | 240'000 | 0 | 222'924 | 0 |
| 455.3310 | Amortissements | 88'600 | 0 | 88'600 | 0 | 91'700 | 0 |
| 455.3526** | Gestion STRID SA | 2'725'746 | 0 | 3'201'000 | 0 | 2'781'078 | 0 |
| 455.3809** | Attribution au fonds de réserve | 300'000 | 0 | 0 | 0 | 500'000 | 0 |
| 455.3909 | Intérêts internes | 26'300 | 0 | 26'300 | 0 | 33'200 | 0 |
| 455.4342 | Collectes déchets non-ménagers | 0 | 125'696 | 0 | 100'000 | 0 | 116'120 |
| 455.4342.01** | Taxe au sac | 0 | 1'266'995 | 0 | 1'400'000 | 0 | 1'252'880 |

| | |
|--------------------|---|
| 441.3321 | Amortissement du solde immobilisation Serres STE |
| 455.3526 | Bons résultats sur le tri des déchets les quantités 2012 ont été maintenues |
| 455.3809 | Attribution au fonds pour l'assainissement de terrains pollués |
| 455.4342.01 | Moins de quantité d'OMI par conséquent moins de sacs vendus |

Ville d'Yverdon-les-Bains Comptes 2013

| | | Comptes 2013 | | Budget 2013 | | Comptes 2012 | |
|-------------|---------------------------------------|------------------|------------------|------------------|------------------|------------------|------------------|
| | | Charges | Revenus | Charges | Revenus | Charges | Revenus |
| 455.4342.02 | Taxe recyclage verre | 0 | 98'590 | 0 | 100'000 | 0 | 108'109 |
| 455.4516 | Subventions cantonales | 0 | 29'317 | 0 | 30'000 | 0 | 30'940 |
| 46 | Egouts et épuration | 4'665'001 | 4'665'001 | 4'380'000 | 4'380'000 | 4'491'634 | 4'491'634 |
| 465 | STEP-exploitation et entretien | 2'308'037 | 428'492 | 2'351'000 | 410'000 | 2'468'124 | 526'883 |
| 465.3011 | Traitements | 419'407 | 0 | 404'000 | 0 | 416'428 | 0 |
| 465.3012 | Salaires personnel occasionnel | 2'629 | 0 | 3'000 | 0 | 2'262 | 0 |
| 465.3060 | Frais de déplacements | 3'444 | 0 | 6'200 | 0 | 4'353 | 0 |
| 465.3091 | Frais de formation | 8'179 | 0 | 10'000 | 0 | 10'349 | 0 |
| 465.3109** | Frais administratifs divers | 32'836 | 0 | 0 | 0 | 35 | 0 |
| 465.3120 | Energie | 148'666 | 0 | 160'000 | 0 | 186'023 | 0 |
| 465.3132 | Contrôles, analyses, divers | 30'641 | 0 | 37'000 | 0 | 31'767 | 0 |
| 465.3138 | Achats produits d'exploitation | 168'598 | 0 | 160'000 | 0 | 197'231 | 0 |
| 465.3141 | Entretien bâtiments | 44'624 | 0 | 66'700 | 0 | 54'580 | 0 |
| 465.3144.01 | Entretien collecteurs généraux | 229 | 0 | 10'000 | 0 | 2'330 | 0 |
| 465.3144.02 | Entretien collecteurs locaux | 30'895 | 0 | 30'000 | 0 | 37'099 | 0 |
| 465.3154 | Entretien machines | 382'413 | 0 | 373'000 | 0 | 350'949 | 0 |
| 465.3182 | Téléphones | 7'569 | 0 | 7'100 | 0 | 7'367 | 0 |
| 465.3185 | Prestations diverses | 30'513 | 0 | 31'000 | 0 | 32'588 | 0 |
| 465.3186 | Assurances | 35'154 | 0 | 33'200 | 0 | 30'769 | 0 |
| 465.3189.01 | Evacuation déchets divers | 43'482 | 0 | 69'000 | 0 | 53'018 | 0 |
| 465.3189.02 | Evacuation boues | 397'321 | 0 | 450'000 | 0 | 481'524 | 0 |
| 465.3901 | Charges sociales | 116'954 | 0 | 114'000 | 0 | 118'308 | 0 |
| 465.3902 | Prestations internes | 404'486 | 0 | 386'800 | 0 | 451'145 | 0 |
| 465.4526 | Parts des communes et privés | 0 | 325'697 | 0 | 290'000 | 0 | 320'138 |
| 465.4526.01 | Trait. des boues petites communes | 0 | 102'795 | 0 | 120'000 | 0 | 206'745 |
| 466 | STEP-compte épuration | 2'356'964 | 4'236'510 | 2'029'000 | 3'970'000 | 2'023'509 | 3'964'751 |
| 466.3811 | Attribution fonds STEP | 2'356'964 | 0 | 2'029'000 | 0 | 2'023'509 | 0 |
| 466.4341 | Taxes introductions aux collecteurs | 0 | 505'656 | 0 | 370'000 | 0 | 92'506 |
| 466.4342 | Taxes d'épurations | 0 | 3'730'853 | 0 | 3'600'000 | 0 | 3'872'245 |

465.3109

Décompte TVA pour subventions reçues lors de l'étude PGEE

Ville d'Yverdon-les-Bains Comptes 2013

| | | Comptes 2013 | | Budget 2013 | | Comptes 2012 | |
|---------------|--|-------------------|------------------|-------------------|------------------|-------------------|------------------|
| | | Charges | Revenus | Charges | Revenus | Charges | Revenus |
| 5 | Jeunesse et Cohésion sociale | 35'627'630 | 6'407'829 | 35'348'540 | 5'638'200 | 33'357'479 | 7'369'708 |
| 50 | Administration des écoles | 15'104 | 0 | 35'500 | 3'000 | 24'667 | 348 |
| 500 | Conseil d'établissement | 15'104 | 0 | 35'500 | 3'000 | 24'667 | 348 |
| 500.3003 | Jetons des commissions | 4'100 | 0 | 5'000 | 0 | 2'060 | 0 |
| 500.3109 | Frais administratifs divers | 461 | 0 | 1'500 | 0 | 354 | 0 |
| 500.3189 | Projets d'établissements | 10'544 | 0 | 27'000 | 0 | 22'252 | 0 |
| 500.3904 | Locations internes | 0 | 0 | 2'000 | 0 | 0 | 0 |
| 500.4363 | Remboursement de frais | 0 | 0 | 0 | 3'000 | 0 | 348 |
| 51 | Enseignement primaire | 1'230'284 | 663'171 | 1'190'500 | 133'000 | 1'071'386 | 364'890 |
| 516 | Charges scolaires et parascolaires EP | 1'230'284 | 663'171 | 1'190'500 | 133'000 | 1'071'386 | 364'890 |
| 516.3011.20 | Traitements | 0 | 0 | 0 | 0 | 21'211 | 0 |
| 516.3012 | Personnel auxiliaire | 0 | 0 | 0 | 0 | 15'067 | 0 |
| 516.3012.10** | Traitements devoirs surveillés EPP | 104'836 | 0 | 96'000 | 0 | 88'053 | 0 |
| 516.3012.20** | Traitements devoirs surveillés EPEG | 109'286 | 0 | 77'000 | 0 | 80'132 | 0 |
| 516.3060 | Frais de déplacements | 19 | 0 | 1'000 | 0 | 67 | 0 |
| 516.3091 | Frais de formation | 0 | 0 | 2'000 | 0 | 0 | 0 |
| 516.3099 | Frais divers du personnel | 7'209 | 0 | 5'500 | 0 | 5'334 | 0 |
| 516.3101 | Fournit. bureau, imprimés, consomm. | 0 | 0 | 1'000 | 0 | 0 | 0 |
| 516.3103.10 | Petits frais EPP | 11'776 | 0 | 13'000 | 0 | 11'221 | 0 |
| 516.3103.20 | Petits frais EPEG | 12'081 | 0 | 12'500 | 0 | 10'567 | 0 |
| 516.3109.10 | Frais divers EPP | 3'923 | 0 | 5'000 | 0 | 4'407 | 0 |
| 516.3109.20 | Frais divers EPEG | 5'287 | 0 | 5'000 | 0 | 4'153 | 0 |
| 516.3112** | Achats mobilier scolaire | 91'852 | 0 | 72'000 | 0 | 86'698 | 0 |
| 516.3152 | Entretien mobilier et équipements | 803 | 0 | 2'000 | 0 | 940 | 0 |
| 516.3161 | Location de salles | 22'095 | 0 | 22'000 | 0 | 21'500 | 0 |
| 516.3181 | Frais de port | 1'260 | 0 | 800 | 0 | 845 | 0 |
| 516.3185 | Prestations de service | 22'962 | 0 | 24'000 | 0 | 19'870 | 0 |
| 516.3188* | Frais de transports | 513'867 | 0 | 515'000 | 0 | 368'986 | 0 |
| 516.3189.01** | Spectacles | 62'581 | 0 | 75'000 | 0 | 51'400 | 0 |
| 516.3653.20 | Ludothèque | 46'200 | 0 | 49'000 | 0 | 46'600 | 0 |
| 516.3662.10 | Camps et courses EPP | 8'983 | 0 | 10'000 | 0 | 6'959 | 0 |
| 516.3662.20 | Camps et courses EPEG | 5'143 | 0 | 10'000 | 0 | 5'944 | 0 |
| 516.3901 | Charges sociales | 21'468 | 0 | 18'000 | 0 | 24'340 | 0 |
| 516.3902 | Prestations internes | 154'700 | 0 | 154'700 | 0 | 178'700 | 0 |
| 516.3904 | Locations internes | 23'955 | 0 | 20'000 | 0 | 18'393 | 0 |
| 516.4359 | Recettes diverses | 0 | 11'140 | 0 | 11'000 | 0 | 10'276 |
| 516.4362 | Remboursement de frais | 0 | 17'902 | 0 | 0 | 0 | 0 |
| 516.4512 | Participation du canton | 0 | 23'758 | 0 | 7'000 | 0 | 8'485 |
| 516.4522.20** | Ecolages communes | 0 | 528'575 | 0 | 62'000 | 0 | 292'282 |
| 516.4652** | Participations des parents | 0 | 81'796 | 0 | 53'000 | 0 | 53'848 |
| 52 | Enseignement secondaire | 956'173 | 1'088'175 | 1'049'000 | 1'380'000 | 1'018'311 | 1'202'598 |

516.3012.10/20 Devoirs accompagnés : reprise des élèves de 7P et 8P par le primaire dès août voir compte 523.3012 et 526.3012
516.3112 Collège des Isles dégâts remboursés par l'assurance voir compte 516.4362
516.3189.01 Plusieurs spectacles 2013/2014 planifiés en début 2014
516.4522.20 Reprise des élèves de 7P et 8P par le primaire voir compte 523.4522 et 526.4522 et voir remarque sur le compte 355.3161
516.4652 Part des parents des élèves de 7P et 8P (repris par le primaire) pour devoirs accompagnés et spectacles

Ville d'Yverdon-les-Bains Comptes 2013

| | | Comptes 2013 | | Budget 2013 | | Comptes 2012 | |
|-------------|--|----------------|----------------|----------------|----------------|----------------|----------------|
| | | Charges | Revenus | Charges | Revenus | Charges | Revenus |
| 523 | Charges scolaires et parascolaires ESLM | 454'120 | 463'214 | 496'100 | 582'000 | 480'177 | 506'716 |
| 523.3011 | Traitements | 0 | 0 | 0 | 0 | 1'363 | 0 |
| 523.3012** | Traitements devoirs surveillés | 18'647 | 0 | 33'000 | 0 | 24'340 | 0 |
| 523.3060 | Frais de déplacements | 0 | 0 | 400 | 0 | 0 | 0 |
| 523.3099 | Frais divers du personnel | 2'656 | 0 | 4'000 | 0 | 3'150 | 0 |
| 523.3109 | Frais divers | 1'116 | 0 | 1'200 | 0 | 1'000 | 0 |
| 523.3112 | Achats mobilier scolaire | 69'977 | 0 | 69'000 | 0 | 58'736 | 0 |
| 523.3152** | Entretien mobilier et équipements | 984 | 0 | 10'000 | 0 | 7'071 | 0 |
| 523.3181 | Frais de port | 0 | 0 | 300 | 0 | 300 | 0 |
| 523.3185 | Prestations de services | 37'849 | 0 | 38'000 | 0 | 38'316 | 0 |
| 523.3188 | Frais de transports | 22'919 | 0 | 24'500 | 0 | 25'828 | 0 |
| 523.3189.01 | Spectacles | 20'286 | 0 | 23'000 | 0 | 17'000 | 0 |
| 523.3522 | Ecolages versés à d'autres communes | 8'400 | 0 | 8'000 | 0 | 6'600 | 0 |
| 523.3662 | Semaines hors cadre | 13'519 | 0 | 18'000 | 0 | 13'430 | 0 |
| 523.3901 | Charges sociales | 1'865 | 0 | 3'000 | 0 | 2'821 | 0 |
| 523.3902 | Prestations internes | 52'900 | 0 | 52'900 | 0 | 81'630 | 0 |
| 523.3904 | Locations internes | 7'656 | 0 | 8'500 | 0 | 6'858 | 0 |
| 523.3909 | Part déficit bibliothèque | 195'349 | 0 | 202'300 | 0 | 191'733 | 0 |
| 523.4352 | Ventes imprimés et mat.pédagogiques | 0 | 580 | 0 | 500 | 0 | 446 |
| 523.4512 | Participation du canton | 0 | 74'925 | 0 | 57'500 | 0 | 70'075 |
| 523.4522** | Ecolages communes | 0 | 371'029 | 0 | 500'000 | 0 | 412'912 |
| 523.4652** | Participations des parents | 0 | 16'680 | 0 | 24'000 | 0 | 23'283 |
| 526 | Charges scolaires et parascolaires ESDF | 502'053 | 624'961 | 552'900 | 798'000 | 538'134 | 695'883 |
| 526.3011 | Traitements | 0 | 0 | 0 | 0 | 2'412 | 0 |
| 526.3012** | Traitements devoirs surveillés | 29'009 | 0 | 56'000 | 0 | 46'423 | 0 |
| 526.3099 | Frais divers du personnel | 2'636 | 0 | 4'000 | 0 | 2'694 | 0 |
| 526.3109 | Frais divers | 4'478 | 0 | 6'700 | 0 | 4'046 | 0 |
| 526.3112 | Achats mobilier | 38'227 | 0 | 35'000 | 0 | 9'627 | 0 |
| 526.3152 | Entretien mobilier et équipements | 6'354 | 0 | 12'000 | 0 | 14'605 | 0 |
| 526.3181 | Frais de port | 0 | 0 | 0 | 0 | 500 | 0 |
| 526.3185 | Prestations de service | 44'061 | 0 | 42'000 | 0 | 42'089 | 0 |
| 526.3188 | Frais de transports | 39'400 | 0 | 40'000 | 0 | 42'386 | 0 |
| 526.3189.01 | Spectacles | 21'743 | 0 | 19'000 | 0 | 14'000 | 0 |
| 526.3512 | Part communale à OSP-Nord | 37'965 | 0 | 38'000 | 0 | 34'916 | 0 |
| 526.3522 | Ecolages versés à d'autres communes | 8'908 | 0 | 5'000 | 0 | 3'000 | 0 |
| 526.3662 | Semaines hors-cadre | 16'853 | 0 | 24'000 | 0 | 20'379 | 0 |
| 526.3901 | Charges sociales | 2'901 | 0 | 6'000 | 0 | 5'326 | 0 |
| 526.3902 | Prestations internes reçues | 52'900 | 0 | 52'900 | 0 | 96'200 | 0 |
| 526.3904 | Locations internes | 1'270 | 0 | 10'000 | 0 | 7'796 | 0 |
| 526.3909 | Part déficit bibliothèque | 195'349 | 0 | 202'300 | 0 | 191'733 | 0 |
| 526.4512 | Participation du canton | 0 | 197'500 | 0 | 231'000 | 0 | 188'565 |
| 526.4522** | Ecolages communes | 0 | 415'334 | 0 | 550'000 | 0 | 489'401 |
| 526.4652** | Participations des parents | 0 | 12'127 | 0 | 17'000 | 0 | 17'916 |
| 530 | Enseignement spécialisé EP | 109'529 | 99'474 | 108'800 | 91'000 | 160'580 | 149'795 |
| 530.3011 | Traitements | 0 | 0 | 0 | 0 | 39'347 | 0 |
| 530.3012 | Salaires transports et pers.auxiliaire | 0 | 0 | 0 | 0 | 15'325 | 0 |
| 530.3112 | Achats mobilier | 3'292 | 0 | 4'500 | 0 | 5'238 | 0 |

| | |
|-----------------|--|
| 523.3012 | Voir remarque sur le compte 516.3012.10/20 |
| 523.3152 | Correction prévue tableaux noirs pas effectuée |
| 523.4522 | Voir remarque sur le compte 516.4522.20 |
| 523.4652 | Voir remarque sur le compte 516.4652 |
| | |
| 526.3012 | Voir remarque sur le compte 516.3012.10/20 |
| 526.4522 | Voir remarque sur le compte 516.4522.20 |
| 526.4652 | Voir remarque sur le compte 516.4652 |

Ville d'Yverdon-les-Bains Comptes 2013

| | | Comptes 2013 | | Budget 2013 | | Comptes 2012 | |
|------------|---|------------------|----------------|------------------|----------------|------------------|----------------|
| | | Charges | Revenus | Charges | Revenus | Charges | Revenus |
| 530.3185 | Prestations de services | 0 | 0 | 0 | 0 | 31 | 0 |
| 530.3188 | Frais de transports des élèves | 75'877 | 0 | 74'000 | 0 | 55'789 | 0 |
| 530.3901 | Charges sociales | 0 | 0 | 0 | 0 | 12'690 | 0 |
| 530.3902 | Prestations internes | 7'800 | 0 | 7'800 | 0 | 9'600 | 0 |
| 530.3904 | Loyer interne | 22'560 | 0 | 22'500 | 0 | 22'560 | 0 |
| 530.4361 | Subventions SES | 0 | 99'474 | 0 | 91'000 | 0 | 149'795 |
| 540 | Orientation professionnelle | 127'877 | 127'840 | 144'900 | 144'900 | 111'593 | 111'593 |
| 540.3111 | Achats machines et mobilier | 7'506 | 0 | 7'200 | 0 | 5'416 | 0 |
| 540.3120 | Energie | 3'278 | 0 | 4'200 | 0 | 2'145 | 0 |
| 540.3161** | Loyer des locaux | 97'578 | 0 | 111'500 | 0 | 85'139 | 0 |
| 540.3189 | Prestations de tiers | 19'515 | 0 | 22'000 | 0 | 18'893 | 0 |
| 540.4522 | Participations des communes | 0 | 127'840 | 0 | 144'900 | 0 | 111'593 |
| 560 | Clinique dentaire de la jeunesse | 1'016'226 | 732'648 | 1'111'500 | 670'000 | 1'086'729 | 649'472 |
| 560.3011 | Traitements | 565'213 | 0 | 603'000 | 0 | 576'177 | 0 |
| 560.3012 | Salaires du personnel occasionnel | 54'088 | 0 | 15'000 | 0 | 40'036 | 0 |
| 560.3060 | Frais de déplacements | 423 | 0 | 600 | 0 | 375 | 0 |
| 560.3091 | Frais de formation | 8'018 | 0 | 8'000 | 0 | 7'807 | 0 |
| 560.3099 | Frais divers du personnel | 2'788 | 0 | 4'000 | 0 | 2'514 | 0 |
| 560.3109 | Frais administratifs divers | 6'167 | 0 | 8'000 | 0 | 6'945 | 0 |
| 560.3114 | Achats de matériel et machines | 2'616 | 0 | 2'500 | 0 | 2'544 | 0 |
| 560.3116 | Achats d'équipements | 12'244 | 0 | 15'000 | 0 | 10'121 | 0 |
| 560.3132 | Achats de fournitures | 67'675 | 0 | 75'000 | 0 | 60'626 | 0 |
| 560.3133 | Produits de conciergerie | 300 | 0 | 2'100 | 0 | 391 | 0 |
| 560.3181 | Frais de port | 1'301 | 0 | 1'600 | 0 | 2'126 | 0 |
| 560.3182 | Téléphones | 1'174 | 0 | 1'000 | 0 | 894 | 0 |
| 560.3185 | Prestations de tiers | 0 | 0 | 5'000 | 0 | 0 | 0 |
| 560.3189 | Nettoyages par tiers | 0 | 0 | 2'800 | 0 | 0 | 0 |
| 560.3310 | Amortissements | 18'272 | 0 | 18'300 | 0 | 6'200 | 0 |
| 560.3664** | Participation communale | 35'008 | 0 | 105'000 | 0 | 72'549 | 0 |
| 560.3901 | Charges sociales | 162'499 | 0 | 171'000 | 0 | 167'384 | 0 |
| 560.3902 | Prestations reçues | 27'200 | 0 | 27'200 | 0 | 80'200 | 0 |
| 560.3904 | Loyer interne | 49'440 | 0 | 44'600 | 0 | 49'440 | 0 |
| 560.3909 | Intérêts internes | 1'800 | 0 | 1'800 | 0 | 400 | 0 |
| 560.4320 | Facturation des soins | 0 | 732'648 | 0 | 670'000 | 0 | 649'072 |
| 560.4363 | Remboursement de frais | 0 | 0 | 0 | 0 | 0 | 400 |
| 561 | Service médical | 62'624 | 0 | 93'000 | 0 | 66'915 | 0 |
| 561.3109 | Frais divers | 4'378 | 0 | 8'000 | 0 | 5'349 | 0 |
| 561.3186 | Honoraires médecin | 26'995 | 0 | 35'000 | 0 | 30'647 | 0 |
| 561.3189 | Promotion santé | 31'252 | 0 | 50'000 | 0 | 30'919 | 0 |
| 57 | Camps et colonies | 1'250'324 | 418'299 | 1'322'640 | 430'000 | 1'242'575 | 426'791 |
| 571 | Colonies de vacances | 722'248 | 63'266 | 741'340 | 72'000 | 690'290 | 75'159 |
| 571.3011** | Traitements | 83'528 | 0 | 73'000 | 0 | 79'130 | 0 |
| 571.3012** | Salaires du personnel auxiliaire | 93'772 | 0 | 77'000 | 0 | 102'781 | 0 |
| 571.3109 | Frais administratifs divers | 992 | 0 | 2'000 | 0 | 569 | 0 |

| | |
|-----------------|--|
| 540.3161 | Agrandissement des locaux depuis septembre seulement |
| 560.3664 | Diminution due à l'augmentation de prise en charge par PC familles |
| 571.3011 | Engagement anticipé suite à une incapacité de travail (futur retraité) |
| 571.3012 | Remplacements pour cuisinier et aides de cuisine |

Ville d'Yverdon-les-Bains Comptes 2013

| | | Comptes 2013 | | Budget 2013 | | Comptes 2012 | |
|------------|--|------------------|----------------|------------------|----------------|----------------|----------------|
| | | Charges | Revenus | Charges | Revenus | Charges | Revenus |
| 571.3113 | Achats équipements | 2'495 | 0 | 3'500 | 0 | 2'840 | 0 |
| 571.3116 | Matériel activités et animations | 17'686 | 0 | 15'000 | 0 | 16'603 | 0 |
| 571.3131 | Produits alimentaires | 22'692 | 0 | 25'600 | 0 | 27'347 | 0 |
| 571.3155** | Entretien véhicules | 1'990 | 0 | 10'500 | 0 | 1'886 | 0 |
| 571.3186 | Assurances | 2'353 | 0 | 2'000 | 0 | 1'493 | 0 |
| 571.3188 | Frais de transports | 10'907 | 0 | 8'000 | 0 | 7'047 | 0 |
| 571.3663 | Allègements accordés | 1'158 | 0 | 1'500 | 0 | 1'156 | 0 |
| 571.3901 | Charges sociales | 32'618 | 0 | 28'000 | 0 | 32'716 | 0 |
| 571.3902 | Prestations internes | 34'000 | 0 | 34'000 | 0 | 26'000 | 0 |
| 571.3905 | Entretiens internes bâtiments | 418'057 | 0 | 461'240 | 0 | 390'723 | 0 |
| 571.4331 | Part. aux frais de pension | 0 | 60'463 | 0 | 70'000 | 0 | 73'580 |
| 571.4359 | Recettes diverses | 0 | 2'803 | 0 | 2'000 | 0 | 1'579 |
| 572 | Camps sportifs ESDF | 253'974 | 172'484 | 273'800 | 166'000 | 263'223 | 168'939 |
| 572.3012 | Salaires personnel auxiliaire | 3'000 | 0 | 3'000 | 0 | 2'550 | 0 |
| 572.3060 | Indemnités et frais de déplacements | 17'360 | 0 | 17'000 | 0 | 18'893 | 0 |
| 572.3080 | Personnel facturé par des tiers | 0 | 0 | 3'000 | 0 | 0 | 0 |
| 572.3109 | Après-midi sportifs | 328 | 0 | 1'000 | 0 | 46 | 0 |
| 572.3130 | Logements et pensions | 139'346 | 0 | 150'000 | 0 | 148'828 | 0 |
| 572.3186 | Assurances | 451 | 0 | 2'000 | 0 | 1'400 | 0 |
| 572.3188 | Transports et abonnements | 84'126 | 0 | 90'000 | 0 | 83'183 | 0 |
| 572.3663 | Allègements accordés | 9'063 | 0 | 7'500 | 0 | 8'068 | 0 |
| 572.3901 | Charges sociales | 300 | 0 | 300 | 0 | 255 | 0 |
| 572.4503 | Participations J+S | 0 | 40'110 | 0 | 26'000 | 0 | 34'182 |
| 572.4652 | Participations des parents | 0 | 132'374 | 0 | 140'000 | 0 | 134'757 |
| 574 | Sports scolaires facultatifs | 39'363 | 24'094 | 45'900 | 25'000 | 42'418 | 26'221 |
| 574.3012 | Salaires personnel auxiliaire | 17'401 | 0 | 28'000 | 0 | 24'842 | 0 |
| 574.3060 | Indemnités et frais de déplacements | 0 | 0 | 200 | 0 | 0 | 0 |
| 574.3080 | Personnel facturé par des tiers | 18'922 | 0 | 12'000 | 0 | 11'896 | 0 |
| 574.3109 | Frais administratifs divers | 1'300 | 0 | 2'700 | 0 | 3'196 | 0 |
| 574.3901 | Charges sociales | 1'740 | 0 | 3'000 | 0 | 2'484 | 0 |
| 574.4512 | Participation du canton | 0 | 24'094 | 0 | 25'000 | 0 | 26'221 |
| 577 | Camps sportifs ESLM | 234'739 | 158'455 | 261'600 | 167'000 | 246'644 | 156'473 |
| 577.3012 | Salaires personnel auxiliaire | 12'700 | 0 | 16'000 | 0 | 13'150 | 0 |
| 577.3060 | Indemnités et frais de déplacements | 22'172 | 0 | 30'000 | 0 | 23'268 | 0 |
| 577.3080 | Personnel facturé par des tiers | 0 | 0 | 0 | 0 | 2'741 | 0 |
| 577.3130 | Logements et pensions | 123'419 | 0 | 130'000 | 0 | 128'711 | 0 |
| 577.3186 | Assurances | -87 | 0 | 1'600 | 0 | 1'000 | 0 |
| 577.3188 | Transports et abonnements | 66'233 | 0 | 75'000 | 0 | 67'977 | 0 |
| 577.3663 | Allègements accordés | 9'032 | 0 | 7'000 | 0 | 8'482 | 0 |
| 577.3901 | Charges sociales | 1'270 | 0 | 2'000 | 0 | 1'315 | 0 |
| 577.4503 | Participations J+S | 0 | 34'145 | 0 | 37'000 | 0 | 34'710 |
| 577.4652 | Participations des parents | 0 | 124'310 | 0 | 130'000 | 0 | 121'763 |
| 700 | Direction et administration JECOS | 1'644'567 | 250'188 | 1'768'100 | 239'500 | 197'047 | 10'101 |
| 700.3011** | Traitements | 773'415 | 0 | 841'000 | 0 | 132'169 | 0 |
| 700.3012 | Salaires du personnel occasionnel | 11'824 | 0 | 8'000 | 0 | 0 | 0 |
| 700.3060 | Frais de déplacements | 3'092 | 0 | 2'000 | 0 | 3'058 | 0 |

571.3155 Réparation des sièges du bus Mandarine pas effectuée

700.3011 Engagements en cours d'année

Ville d'Yverdon-les-Bains Comptes 2013

| | | Comptes 2013 | | Budget 2013 | | Comptes 2012 | |
|--------------|--|-------------------|------------------|-------------------|------------------|-------------------|------------------|
| | | Charges | Revenus | Charges | Revenus | Charges | Revenus |
| 700.3091 | Frais de formation | 1'564 | 0 | 2'000 | 0 | 0 | 0 |
| 700.3099 | Frais divers du personnel | 614 | 0 | 3'200 | 0 | 224 | 0 |
| 700.3101 | Fournit.bureau, imprimés, consom. | 26'011 | 0 | 21'000 | 0 | 7'952 | 0 |
| 700.3102 | Livres, journaux, annonces | 1'261 | 0 | 2'000 | 0 | 0 | 0 |
| 700.3111** | Achats machines et mobilier | 2'260 | 0 | 9'000 | 0 | 9'010 | 0 |
| 700.3116 | Achat de matériel | 6'697 | 0 | 5'000 | 0 | 0 | 0 |
| 700.3120 | Energie | 762 | 0 | 500 | 0 | 0 | 0 |
| 700.3133 | Produits et fournitures nettoyage | 0 | 0 | 500 | 0 | 0 | 0 |
| 700.3151 | Entretien des machines | 462 | 0 | 500 | 0 | 0 | 0 |
| 700.3161** | Loyers | 19'254 | 0 | 33'000 | 0 | 0 | 0 |
| 700.3163** | Location matériel et machines | 8'863 | 0 | 1'500 | 0 | 0 | 0 |
| 700.3170 | Frais de réceptions et de manifestations | 4'385 | 0 | 4'500 | 0 | 0 | 0 |
| 700.3181 | Frais de port | 18'313 | 0 | 14'000 | 0 | 5'000 | 0 |
| 700.3182 | Téléphones | 6'163 | 0 | 4'000 | 0 | 2'156 | 0 |
| 700.3185** | Prestations de tiers | 95'874 | 0 | 122'000 | 0 | 0 | 0 |
| 700.3186 | Assurances | 1'263 | 0 | 1'000 | 0 | 0 | 0 |
| 700.3663 | Aide à l'école de musique | 158'234 | 0 | 164'000 | 0 | 0 | 0 |
| 700.3901 | Charges sociales | 215'836 | 0 | 238'000 | 0 | 37'478 | 0 |
| 700.3902 | Prestations internes | 24'000 | 0 | 24'000 | 0 | 0 | 0 |
| 700.3904 | Locations internes | 264'420 | 0 | 267'400 | 0 | 0 | 0 |
| 700.4362 | Remboursement frais administratifs | 0 | 48 | 0 | 500 | 0 | 10'101 |
| 700.4525** | Part. CSR aux frais administratifs | 0 | 3'140 | 0 | 0 | 0 | 0 |
| 700.4655** | Partic. & subventions de tiers | 0 | 8'000 | 0 | 0 | 0 | 0 |
| 700.4902 | Prestations internes fournies | 0 | 239'000 | 0 | 239'000 | 0 | 0 |
| 71 | Jeunesse et cohésion sociale | 12'818'847 | 2'940'055 | 13'109'300 | 2'462'800 | 13'610'230 | 3'135'003 |
| 710 | Service social communal | 4'023'978 | 0 | 4'075'900 | 0 | 3'822'211 | 0 |
| 710.3003 | Jetons des commissions | 4'500 | 0 | 2'500 | 0 | 2'100 | 0 |
| 710.3170 | Réception nouveaux retraités | 1'374 | 0 | 2'500 | 0 | 2'730 | 0 |
| 710.3189 | Frais garde-meubles | 0 | 0 | 2'000 | 0 | 3'181 | 0 |
| 710.3193.01 | Aides et cotisations à des associations | 21'832 | 0 | 22'000 | 0 | 19'914 | 0 |
| 710.3525.01 | Centre social régional | 13'750 | 0 | 14'000 | 0 | 13'750 | 0 |
| 710.3654.02 | Maintien à domicile | 2'984'925 | 0 | 3'023'000 | 0 | 2'829'613 | 0 |
| 710.3655.04 | Caritas cours de français | 57'000 | 0 | 57'000 | 0 | 57'000 | 0 |
| 710.3655.05 | Polyval | 7'000 | 0 | 7'000 | 0 | 7'000 | 0 |
| 710.3655.06* | Centre Les Alizés | 130'000 | 0 | 130'000 | 0 | 80'000 | 0 |
| 710.3655.11 | Fondation vaudoise de probation | 5'598 | 0 | 5'700 | 0 | 5'530 | 0 |
| 710.3655.13 | Association lire et écrire | 29'000 | 0 | 29'000 | 0 | 28'000 | 0 |
| 710.3655.15 | AFPT zone bleue | 70'000 | 0 | 70'000 | 0 | 70'000 | 0 |
| 710.3655.16 | Viaduc | 6'337 | 0 | 6'200 | 0 | 6'223 | 0 |
| 710.3655.19 | Sleep-in (accueil de nuit) | 5'000 | 0 | 5'000 | 0 | 0 | 0 |
| 710.3655.20 | Jardin ouvert | 1'000 | 0 | 1'000 | 0 | 3'000 | 0 |
| 710.3655.23 | Contribution à la FAJE | 139'940 | 0 | 141'000 | 0 | 138'255 | 0 |
| 710.3655.25 | Railfair | 3'535 | 0 | 5'000 | 0 | 2'970 | 0 |
| 710.3659 | Aide au développement | 57'023 | 0 | 63'000 | 0 | 56'868 | 0 |
| 710.3665 | Frais funéraires indigents vaudois | 11'117 | 0 | 10'000 | 0 | 11'048 | 0 |
| 710.3665.10 | Allocation d'aide aux familles | 410'786 | 0 | 440'000 | 0 | 418'370 | 0 |
| 710.3669 | Aides abonn. seniors Travys | 37'740 | 0 | 40'000 | 0 | 40'140 | 0 |

| | |
|-----------------|--|
| 700.3111 | Achat de mobilier reporté |
| 700.3161 | Loyer local de Sous-Bois facturé en interne sur le compte 700.3904 |
| 700.3163 | Imprimante/copieur utilisé par tout le Service |
| 700.3185 | Projets décalés |
| 700.4525 | Répartition du décompte de frais 2010-2011 anciens locaux Pêcheurs 8 avec l'ARAS |
| 700.4655 | Radix, prix Ville en santé |

Ville d'Yverdon-les-Bains Comptes 2013

| | | Comptes 2013 | | Budget 2013 | | Comptes 2012 | |
|---------------|---------------------------------------|------------------|------------------|------------------|------------------|------------------|------------------|
| | | Charges | Revenus | Charges | Revenus | Charges | Revenus |
| 710.3904 | Loyers internes | 26'520 | 0 | 0 | 0 | 26'520 | 0 |
| 712 | Cantines scolaires | 499'666 | 263'854 | 463'000 | 235'000 | 410'369 | 157'795 |
| 712.3011 | Traitements | 26'691 | 0 | 23'000 | 0 | 23'080 | 0 |
| 712.3012 | Salaires personnel occasionnel | 78'696 | 0 | 74'000 | 0 | 74'408 | 0 |
| 712.3091 | Frais de formation | 2'000 | 0 | 2'000 | 0 | 0 | 0 |
| 712.3109 | Frais administratifs divers | 110 | 0 | 1'000 | 0 | 0 | 0 |
| 712.3113 | Achats mobilier | 576 | 0 | 2'000 | 0 | 5'650 | 0 |
| 712.3116 | Achat matériel et outillage | 5'127 | 0 | 3'000 | 0 | 6'984 | 0 |
| 712.3131** | Achat de repas, marchandises | 203'986 | 0 | 173'000 | 0 | 148'345 | 0 |
| 712.3188** | Frais de transport | 3'680 | 0 | 0 | 0 | 0 | 0 |
| 712.3191 | Impôts et taxes diverses | 7'538 | 0 | 6'000 | 0 | 5'917 | 0 |
| 712.3510 | Participation aux frais de repas | 695 | 0 | 1'000 | 0 | 850 | 0 |
| 712.3654 | Subv. à la cuisine des Isles | 133'275 | 0 | 142'000 | 0 | 101'150 | 0 |
| 712.3901 | Charges sociales | 15'292 | 0 | 14'000 | 0 | 13'985 | 0 |
| 712.3902 | Prestations internes | 22'000 | 0 | 22'000 | 0 | 30'000 | 0 |
| 712.4504 | Contributions fédérales OFAS | 0 | 118'889 | 0 | 120'000 | 0 | 44'000 |
| 712.4659 | Contributions parentales | 0 | 144'965 | 0 | 115'000 | 0 | 113'795 |
| 714 | Accueil de jour des enfants | 5'216'729 | 1'854'395 | 5'352'500 | 1'539'500 | 4'959'631 | 1'608'710 |
| 714.3525.01 | Accueil familial de jour | 174'925 | 0 | 141'000 | 0 | 138'255 | 0 |
| 714.3655.01** | AYAPE | 2'665'000 | 0 | 3'030'000 | 0 | 2'716'000 | 0 |
| 714.3655.02 | Arche de Noë | 859'999 | 0 | 860'000 | 0 | 690'000 | 0 |
| 714.3655.03 | Restitution subv. FAJE aux garderies | 1'272'583 | 0 | 1'141'500 | 0 | 1'160'735 | 0 |
| 714.3655.04 | Contrib. aux autres réseaux convent. | 85'201 | 0 | 40'000 | 0 | 139'859 | 0 |
| 714.3655.05 | Restit.contrib.réseaux aux garderies | 145'820 | 0 | 140'000 | 0 | 101'582 | 0 |
| 714.3655.08 | Garderie le Lapin Bleu | 13'200 | 0 | 0 | 0 | 13'200 | 0 |
| 714.4525 | Contributions des communes | 0 | 324'928 | 0 | 220'000 | 0 | 225'656 |
| 714.4655.01 | Subvention de la FAJE | 0 | 1'272'601 | 0 | 1'141'500 | 0 | 1'160'682 |
| 714.4655.02 | Contributions des employeurs | 0 | 29'427 | 0 | 13'000 | 0 | 20'425 |
| 714.4655.04 | Contributions des parents placeurs | 0 | 53'332 | 0 | 25'000 | 0 | 71'775 |
| 714.4655.05 | Contrib. des autres réseaux convent. | 0 | 174'107 | 0 | 140'000 | 0 | 130'172 |
| 715 | Unités d'accueil pour écoliers | 1'507'218 | 705'279 | 1'568'400 | 590'000 | 1'481'982 | 704'651 |
| 715.3011* ** | Traitements | 724'819 | 0 | 760'000 | 0 | 697'264 | 0 |
| 715.3012** | Salaires personnel occasionnel | 95'523 | 0 | 51'300 | 0 | 88'062 | 0 |
| 715.3060 | Frais de déplacements | 152 | 0 | 400 | 0 | 458 | 0 |
| 715.3091 | Frais de formation | 2'940 | 0 | 4'000 | 0 | 21'362 | 0 |
| 715.3099 | Frais divers du personnel | 1'180 | 0 | 1'000 | 0 | 1'671 | 0 |
| 715.3102 | Livres, jeux et divers | 1'793 | 0 | 3'000 | 0 | 0 | 0 |
| 715.3109 | Frais administratifs divers | 3'957 | 0 | 4'000 | 0 | 3'061 | 0 |
| 715.3111 | Achats machines et mobilier | 4'034 | 0 | 4'000 | 0 | 3'679 | 0 |
| 715.3116** | Achat matériel et outillage | 9'055 | 0 | 4'000 | 0 | 4'896 | 0 |
| 715.3123 | Consommation d'électricité | 2'344 | 0 | 2'000 | 0 | 574 | 0 |
| 715.3131** | Achat de repas, marchandises | 194'278 | 0 | 270'000 | 0 | 162'489 | 0 |
| 715.3141 | Frais d'entretien | 4'090 | 0 | 4'000 | 0 | 12'347 | 0 |
| 715.3161 | Loyers | 80'835 | 0 | 72'000 | 0 | 74'926 | 0 |
| 715.3181 | Frais de ports | 21 | 0 | 1'600 | 0 | 74 | 0 |
| 715.3182 | Téléphones | 3'263 | 0 | 2'000 | 0 | 1'428 | 0 |
| 715.3188 | Frais de transport | 114'340 | 0 | 110'000 | 0 | 116'467 | 0 |

| | |
|--------------------|--|
| 712.3131 | Davantage d'élèves voir compte 712.4659 |
| 712.3188 | Dès septembre transport pour restaurant scolaires des Isles |
| 714.3655.01 | Augmentation à Fr. 6,25 par habitant au lieu de Fr. 5.- budgeté (décision de l'ARAS) |
| 715.3011 | Postes en cours d'engagements |
| 715.3012 | Remplacements du personnel voir compte 715.3011 |
| 715.3116 | Reprise du matériel du Lutania pour Fr. 4'000.- |
| 715.3131 | Budget surestimé |

Ville d'Yverdon-les-Bains Comptes 2013

| | | Comptes 2013 | | Budget 2013 | | Comptes 2012 | |
|------------|---------------------------------------|------------------|----------------|------------------|---------------|------------------|----------------|
| | | Charges | Revenus | Charges | Revenus | Charges | Revenus |
| 715.3189 | Prestations de tiers | 1'674 | 0 | 3'000 | 0 | 0 | 0 |
| 715.3662 | Visites et excursions diverses | 2'702 | 0 | 3'000 | 0 | 2'171 | 0 |
| 715.3901 | Charges sociales | 210'708 | 0 | 220'100 | 0 | 206'522 | 0 |
| 715.3902 | Prestations internes | 25'180 | 0 | 25'000 | 0 | 60'000 | 0 |
| 715.3904 | Locations internes | 24'330 | 0 | 24'000 | 0 | 24'532 | 0 |
| 715.4514 | Subsides | 0 | 187'490 | 0 | 140'000 | 0 | 204'984 |
| 715.4652 | Contributions parentales | 0 | 517'789 | 0 | 450'000 | 0 | 499'667 |
| 717 | Jeunesse Administration | 0 | 0 | 0 | 0 | 1'424'038 | 553'800 |
| 717.3011 | Traitements | 0 | 0 | 0 | 0 | 584'193 | 0 |
| 717.3012 | Salaires personnel occasionnel | 0 | 0 | 0 | 0 | 13'669 | 0 |
| 717.3060 | Frais de déplacements | 0 | 0 | 0 | 0 | 2'782 | 0 |
| 717.3091 | Frais de formation | 0 | 0 | 0 | 0 | 100 | 0 |
| 717.3099 | Frais divers du personnel | 0 | 0 | 0 | 0 | 1'632 | 0 |
| 717.3101 | Fournitures de bureau | 0 | 0 | 0 | 0 | 9'033 | 0 |
| 717.3102 | Livres, journaux, annonces | 0 | 0 | 0 | 0 | 1'126 | 0 |
| 717.3111 | Achats machines et mobilier | 0 | 0 | 0 | 0 | 6'571 | 0 |
| 717.3116 | Achat de matériel | 0 | 0 | 0 | 0 | 4'563 | 0 |
| 717.3120 | Energie | 0 | 0 | 0 | 0 | 708 | 0 |
| 717.3161 | Loyers | 0 | 0 | 0 | 0 | 13'453 | 0 |
| 717.3163 | Location matériel et machines | 0 | 0 | 0 | 0 | 1'845 | 0 |
| 717.3170 | Frais de réceptions et manifestations | 0 | 0 | 0 | 0 | 3'834 | 0 |
| 717.3181 | Frais de port | 0 | 0 | 0 | 0 | 8'318 | 0 |
| 717.3182 | Téléphones | 0 | 0 | 0 | 0 | 2'343 | 0 |
| 717.3185 | Prestations de tiers | 0 | 0 | 0 | 0 | 115'292 | 0 |
| 717.3186 | Assurances | 0 | 0 | 0 | 0 | 1'326 | 0 |
| 717.3652 | Conseil des jeunes | 0 | 0 | 0 | 0 | 24'124 | 0 |
| 717.3653 | Subventions jeunesse | 0 | 0 | 0 | 0 | 5'488 | 0 |
| 717.3655 | Centre de rencontre et d'anim. (CRA) | 0 | 0 | 0 | 0 | 101'000 | 0 |
| 717.3663 | Subvention au CMNV | 0 | 0 | 0 | 0 | 79'784 | 0 |
| 717.3819 | Attrib. fds conseil des jeunes | 0 | 0 | 0 | 0 | 3'876 | 0 |
| 717.3901 | Charges sociales | 0 | 0 | 0 | 0 | 167'020 | 0 |
| 717.3902 | Prestations internes | 0 | 0 | 0 | 0 | 9'600 | 0 |
| 717.3904 | Loyers internes | 0 | 0 | 0 | 0 | 262'360 | 0 |
| 717.4394 | Participations de tiers | 0 | 0 | 0 | 0 | 0 | 20'000 |
| 717.4515 | Subventions cantonales | 0 | 0 | 0 | 0 | 0 | 13'800 |
| 717.4902 | Prestations facturées | 0 | 0 | 0 | 0 | 0 | 520'000 |
| 718 | Jeunesse Animation et loisirs | 1'416'991 | 105'754 | 1'504'500 | 91'800 | 1'376'578 | 88'459 |
| 718.3011** | Traitements | 655'234 | 0 | 725'000 | 0 | 685'710 | 0 |
| 718.3012** | Salaires personnel occasionnel | 124'632 | 0 | 113'000 | 0 | 115'372 | 0 |
| 718.3060 | Frais de déplacements | 1'801 | 0 | 2'000 | 0 | 1'292 | 0 |
| 718.3091 | Frais de formation | 4'189 | 0 | 9'000 | 0 | 8'425 | 0 |
| 718.3099 | Frais divers du personnel | 5'377 | 0 | 8'000 | 0 | 6'488 | 0 |
| 718.3101 | Fournit. bureau, imprimés, consom. | 1'430 | 0 | 2'500 | 0 | 3'302 | 0 |
| 718.3102 | Livres, journaux, annonces | 92 | 0 | 500 | 0 | 1'475 | 0 |
| 718.3109** | Dépenses diverses communautaires | 40'895 | 0 | 35'000 | 0 | 36'819 | 0 |
| 718.3111 | Achats machines et mobilier | 5'529 | 0 | 4'000 | 0 | 0 | 0 |
| 718.3116** | Matériel activités et animation | 104'310 | 0 | 90'000 | 0 | 89'645 | 0 |
| 718.3120 | Energie | 7'903 | 0 | 6'700 | 0 | 7'159 | 0 |

| | |
|-----------------|---|
| 718.3011 | Postes en cours d'engagements |
| 718.3012 | Remplacements du personnel voir compte 718.3011 |
| 718.3109 | Projets divers |
| 718.3116 | Fête de la Musique (reliquat 2012) et Passeport Vacances (transports) |

Ville d'Yverdon-les-Bains Comptes 2013

| | | Comptes 2013 | | Budget 2013 | | Comptes 2012 | |
|-------------|--|-------------------|---------------|-------------------|---------------|-------------------|------------------|
| | | Charges | Revenus | Charges | Revenus | Charges | Revenus |
| 718.3131 | Achats de produits alimentaires | 29'740 | 0 | 40'000 | 0 | 26'341 | 0 |
| 718.3133 | Produits de nettoyages | 107 | 0 | 500 | 0 | 318 | 0 |
| 718.3161 | Loyer des bureaux | 2'815 | 0 | 2'400 | 0 | 2'815 | 0 |
| 718.3181 | Frais de port | 505 | 0 | 0 | 0 | 1'481 | 0 |
| 718.3182 | Téléphones | 6'683 | 0 | 6'500 | 0 | 6'341 | 0 |
| 718.3185 | Prestations de tiers | 545 | 0 | 3'500 | 0 | 0 | 0 |
| 718.3186 | Assurances | 403 | 0 | 1'700 | 0 | 1'593 | 0 |
| 718.3188 | Frais de transports | 10'122 | 0 | 16'000 | 0 | 15'747 | 0 |
| 718.3652 | Conseil des jeunes | 35'430 | 0 | 28'000 | 0 | 0 | 0 |
| 718.3653 | Subventions diverses | 23'250 | 0 | 32'000 | 0 | 0 | 0 |
| 718.3655 | Centre de rencontre et d'animation | 101'000 | 0 | 101'000 | 0 | 0 | 0 |
| 718.3663 | Allègements centre aéré et de loisirs | 465 | 0 | 1'000 | 0 | 0 | 0 |
| 718.3901 | Charges sociales | 194'555 | 0 | 216'000 | 0 | 205'976 | 0 |
| 718.3902 | Prestations internes | 32'000 | 0 | 32'000 | 0 | 134'000 | 0 |
| 718.3904 | Loyers internes | 27'980 | 0 | 28'200 | 0 | 26'278 | 0 |
| 718.4331 | Participation de tiers | 0 | 95'694 | 0 | 88'000 | 0 | 88'459 |
| 718.4501 | Subventions fédérales | 0 | 2'000 | 0 | 0 | 0 | 0 |
| 718.4503 | Subventions J+S | 0 | 630 | 0 | 0 | 0 | 0 |
| 718.4659 | Autres participations & subv. de tiers | 0 | 0 | 0 | 3'800 | 0 | 0 |
| 718.4809 | Prélèv. fds conseil des jeunes | 0 | 7'430 | 0 | 0 | 0 | 0 |
| 719 | Intégration | 154'265 | 10'772 | 145'000 | 6'500 | 135'421 | 21'588 |
| 719.3003 | Jetons des commissions | 3'750 | 0 | 1'800 | 0 | 0 | 0 |
| 719.3011 | Traitements | 63'970 | 0 | 61'000 | 0 | 60'108 | 0 |
| 719.3012 | Salaires personnel occasionnel | 28'026 | 0 | 25'400 | 0 | 21'818 | 0 |
| 719.3060 | Frais de déplacements | 770 | 0 | 600 | 0 | 514 | 0 |
| 719.3091 | Frais de formation | 0 | 0 | 500 | 0 | 0 | 0 |
| 719.3101 | Fournit.bureau, imprimés, consom. | 1'807 | 0 | 1'900 | 0 | 1'973 | 0 |
| 719.3170 | Frais de réceptions et de manifestations | 2'610 | 0 | 2'500 | 0 | 0 | 0 |
| 719.3181 | Frais de port | 0 | 0 | 500 | 0 | 500 | 0 |
| 719.3182 | Téléphones | 863 | 0 | 200 | 0 | 382 | 0 |
| 719.3185 | Projets d'intégration | 27'977 | 0 | 24'500 | 0 | 25'622 | 0 |
| 719.3193 | Contributions et cotisations | 684 | 0 | 1'100 | 0 | 677 | 0 |
| 719.3655 | Comm. Consult. Suisses-Immigrés | 3'210 | 0 | 5'000 | 0 | 4'601 | 0 |
| 719.3901 | Charges sociales | 20'598 | 0 | 20'000 | 0 | 19'226 | 0 |
| 719.4515 | Participation du canton | 0 | 10'772 | 0 | 0 | 0 | 15'088 |
| 719.4655 | Participations de tiers | 0 | 0 | 0 | 6'500 | 0 | 6'500 |
| 720 | Prévoyance sociale | 15'880'809 | 0 | 14'739'000 | 0 | 14'162'162 | 1'209'432 |
| 720.3011 | Traitements | 0 | 0 | 0 | 0 | 89'598 | 0 |
| 720.3515.01 | Participation à la facture sociale | 14'019'782 | 0 | 13'343'000 | 0 | 12'658'532 | 0 |
| 720.3525 | Contributions à la RAS | 462'048 | 0 | 466'000 | 0 | 444'789 | 0 |
| 720.3665 | Aides complémentaires communales | 990'957 | 0 | 930'000 | 0 | 943'836 | 0 |
| 720.3809 | Attribution au fonds de réserve | 408'022 | 0 | 0 | 0 | 0 | 0 |
| 720.3901 | Charges sociales | 0 | 0 | 0 | 0 | 25'406 | 0 |
| 720.4525 | Participations RAS et communes | 0 | 0 | 0 | 0 | 0 | 114'686 |
| 720.4809 | Prélèvement sur le fonds de réserve | 0 | 0 | 0 | 0 | 0 | 1'094'747 |
| 740 | Office du logement | 414'333 | 87'980 | 539'300 | 84'000 | 544'331 | 109'684 |
| 740.3011 | Traitements | 111'563 | 0 | 112'000 | 0 | 110'005 | 0 |

Ville d'Yverdon-les-Bains Comptes 2013

| | | Comptes 2013 | | Budget 2013 | | Comptes 2012 | |
|------------|--|----------------|----------|----------------|----------|---------------|----------|
| | | Charges | Revenus | Charges | Revenus | Charges | Revenus |
| 740.3161 | Loyers appart. subv. étudiants | 31'327 | 0 | 34'300 | 0 | 33'220 | 0 |
| 740.3290** | Part. abaiss. des loyers HLM | 130'351 | 0 | 261'000 | 0 | 219'185 | 0 |
| 740.3655 | Aides individuelles au logement | 110'088 | 0 | 100'000 | 0 | 150'728 | 0 |
| 740.3901 | Charges sociales | 31'005 | 0 | 32'000 | 0 | 31'193 | 0 |
| 740.4271 | Locations appart. subv. aux étudiants | 0 | 34'320 | 0 | 34'000 | 0 | 34'320 |
| 740.4515 | Part cantonale à aide au logement | 0 | 53'660 | 0 | 50'000 | 0 | 75'364 |
| 751 | Emplois temporaires subventionnés | 100'932 | 0 | 137'000 | 0 | 60'955 | 0 |
| 751.3011 | Traitements | 0 | 0 | 0 | 0 | -76 | 0 |
| 751.3012 | Salaires des chômeurs | 0 | 0 | 18'000 | 0 | 1'015 | 0 |
| 751.3189 | Prestations de tiers | 100'932 | 0 | 117'000 | 0 | 59'936 | 0 |
| 751.3901 | Charges sociales | 0 | 0 | 2'000 | 0 | 80 | 0 |

740.3290

Basé sur le taux de rendement des immeubles selon division logements du département cantonal de l'intérieur

Ville d'Yverdon-les-Bains Comptes 2013

| | | Comptes 2013 | | Budget 2013 | | Comptes 2012 | |
|-------------|---|-------------------|-------------------|-------------------|-------------------|-------------------|------------------|
| | | Charges | Revenus | Charges | Revenus | Charges | Revenus |
| 6 | Police et Sports | 34'483'281 | 19'973'997 | 36'879'440 | 21'280'110 | 24'031'102 | 9'156'756 |
| 17 | Sports | 5'341'627 | 1'479'352 | 5'543'500 | 1'435'300 | 5'587'531 | 1'484'580 |
| 170 | Bureau des sports | 914'387 | 145'074 | 973'300 | 137'100 | 1'191'946 | 141'090 |
| 170.3003 | Jetons commissions sports | 700 | 0 | 2'800 | 0 | 2'360 | 0 |
| 170.3011 | Traitements | 185'625 | 0 | 176'000 | 0 | 159'230 | 0 |
| 170.3012 | Salaires personnel occasionnel | 12'368 | 0 | 8'000 | 0 | 7'120 | 0 |
| 170.3060 | Frais de déplacements | 3'626 | 0 | 3'500 | 0 | 1'815 | 0 |
| 170.3101 | Frais de bureau | 3'429 | 0 | 1'800 | 0 | 2'049 | 0 |
| 170.3102 | Livres, journaux, annonces | 10'048 | 0 | 10'000 | 0 | 2'584 | 0 |
| 170.3109** | Organisations diverses | 36'649 | 0 | 114'000 | 0 | 10'457 | 0 |
| 170.3111 | Achats machines et mobilier | 1'231 | 0 | 500 | 0 | 309 | 0 |
| 170.3114 | Achats de matériel et machines | 5'430 | 0 | 4'200 | 0 | 39'548 | 0 |
| 170.3120 | Energie | 753 | 0 | 1'600 | 0 | 671 | 0 |
| 170.3121 | Consommation d'eau | 103 | 0 | 200 | 0 | 179 | 0 |
| 170.3134.01 | Entretien des Vuagères | 0 | 0 | 0 | 0 | 29'289 | 0 |
| 170.3145 | Entretien installations sportives | 23'816 | 0 | 28'000 | 0 | 180 | 0 |
| 170.3155 | Entretien véhicules | 1'400 | 0 | 2'000 | 0 | 1'148 | 0 |
| 170.3181 | Frais de ports | 2'545 | 0 | 2'400 | 0 | 2'405 | 0 |
| 170.3182 | Téléphones | 530 | 0 | 1'200 | 0 | 911 | 0 |
| 170.3186 | Assurances et taxes | 2'532 | 0 | 1'700 | 0 | 1'391 | 0 |
| 170.3310 | Amortissements | 32'725 | 0 | 55'900 | 0 | 121'466 | 0 |
| 170.3321 | Amortissements supplémentaires | 0 | 0 | 0 | 0 | 218'903 | 0 |
| 170.3653** | Aides aux sociétés sportives | 251'476 | 0 | 221'500 | 0 | 239'305 | 0 |
| 170.3653.10 | Aides particulières (Comm.des Sports) | 27'745 | 0 | 30'000 | 0 | 42'059 | 0 |
| 170.3901 | Charges sociales | 52'825 | 0 | 50'000 | 0 | 45'863 | 0 |
| 170.3902 | Prest.internes terrains des Vuagères | 14'030 | 0 | 13'200 | 0 | 15'405 | 0 |
| 170.3904 | Locations salles gymn. / inst.sportives | 230'000 | 0 | 230'000 | 0 | 223'000 | 0 |
| 170.3909 | Intérêts internes | 14'800 | 0 | 14'800 | 0 | 24'300 | 0 |
| 170.4272 | Locations terrains Isles et Vuagères | 0 | 8'400 | 0 | 6'600 | 0 | 7'149 |
| 170.4356 | Location véhicule | 0 | 3'472 | 0 | 3'800 | 0 | 3'846 |
| 170.4361 | Remboursements traitements | 0 | 6'459 | 0 | 0 | 0 | 0 |
| 170.4653 | Participation de tiers | 0 | 3'643 | 0 | 3'700 | 0 | 7'094 |
| 170.4904 | Utilisation interne installations | 0 | 123'100 | 0 | 123'000 | 0 | 123'000 |
| 171 | Installations piscines/patinoire | 3'326'515 | 1'237'363 | 3'346'700 | 1'184'600 | 3'256'242 | 1'233'946 |
| 171.3011 | Traitements | 986'573 | 0 | 1'000'000 | 0 | 960'675 | 0 |
| 171.3012 | Salaires personnel occasionnel | 120'281 | 0 | 98'700 | 0 | 113'761 | 0 |
| 171.3060 | Frais de déplacements | 174 | 0 | 900 | 0 | 332 | 0 |
| 171.3091** | Frais de formation | -595 | 0 | 5'500 | 0 | 6'060 | 0 |
| 171.3099 | Frais divers du personnel | 1'556 | 0 | 3'500 | 0 | 3'036 | 0 |
| 171.3109 | Frais administratifs divers | 1'616 | 0 | 3'500 | 0 | 2'223 | 0 |
| 171.3114 | Achats et location mat. d'exploitation | 35'340 | 0 | 46'000 | 0 | 39'764 | 0 |
| 171.3121 | Consommation d'eau | 67'327 | 0 | 87'000 | 0 | 78'572 | 0 |
| 171.3123 | Consommation d'électricité | 211'819 | 0 | 211'000 | 0 | 194'807 | 0 |
| 171.3124** | Consommation de combustible | 190'891 | 0 | 155'000 | 0 | 167'800 | 0 |
| 171.3133 | Achats de fournitures diverses | 83'179 | 0 | 85'000 | 0 | 75'463 | 0 |

| | |
|-----------------|--|
| 170.3109 | Triathlon d'Yverdon subside de Fr. 50'000.- imputé au compte 170.3653 |
| 170.3653 | Voir remarque sur le compte 170.3109 |
| 171.3091 | Récupération frais de formation suite à un départ |
| 171.3124 | Maintien de la température de l'eau des piscines extérieures 21 à 23 degrés suite au climat défavorable du printemps |

Ville d'Yverdon-les-Bains Comptes 2013

| | | Comptes 2013 | | Budget 2013 | | Comptes 2012 | |
|-------------|--|------------------|----------------|------------------|----------------|------------------|----------------|
| | | Charges | Revenus | Charges | Revenus | Charges | Revenus |
| 171.3141 | Entretien des bâtiments | 139'201 | 0 | 157'800 | 0 | 121'858 | 0 |
| 171.3145 | Mobilier et matériel d'agrément | 7'695 | 0 | 8'000 | 0 | 6'439 | 0 |
| 171.3154 | Entretien mach. et mat. d'exploitation | 119'812 | 0 | 128'000 | 0 | 106'446 | 0 |
| 171.3161 | Location piscine couverte | 394'000 | 0 | 398'800 | 0 | 412'000 | 0 |
| 171.3182 | Téléphones | 2'942 | 0 | 2'700 | 0 | 2'981 | 0 |
| 171.3186 | Assurances | 10'728 | 0 | 10'400 | 0 | 9'706 | 0 |
| 171.3188 | Publicité-Annonces | 508 | 0 | 2'600 | 0 | 1'415 | 0 |
| 171.3189 | Prestations de tiers | 38'825 | 0 | 45'000 | 0 | 44'468 | 0 |
| 171.3191 | Impôts et taxes diverses | 85'580 | 0 | 72'000 | 0 | 86'103 | 0 |
| 171.3193 | Cotisations à des institutions | 450 | 0 | 500 | 0 | 450 | 0 |
| 171.3312 | Amortissements | 422'112 | 0 | 422'100 | 0 | 397'500 | 0 |
| 171.3901 | Charges sociales | 296'801 | 0 | 293'000 | 0 | 283'784 | 0 |
| 171.3909 | Intérêts internes | 109'700 | 0 | 109'700 | 0 | 140'600 | 0 |
| 171.4271 | Location du restaurant | 0 | 27'600 | 0 | 27'600 | 0 | 27'600 |
| 171.4271.01 | Location des installations | 0 | 115'149 | 0 | 121'500 | 0 | 99'036 |
| 171.4359 | Ventes diverses | 0 | 57'319 | 0 | 59'000 | 0 | 15'881 |
| 171.4363 | Remboursement de dommages | 0 | 1'325 | 0 | 0 | 0 | 0 |
| 171.4392 | Entrées et abonnements | 0 | 594'970 | 0 | 535'500 | 0 | 644'929 |
| 171.4904 | Utilisation interne des installations | 0 | 441'000 | 0 | 441'000 | 0 | 446'500 |
| 173 | Stade municipal | 1'100'725 | 96'915 | 1'223'500 | 113'600 | 1'139'342 | 109'545 |
| 173.3011 | Traitements | 257'828 | 0 | 269'000 | 0 | 243'332 | 0 |
| 173.3012 | Salaires personnel occasionnel | 9'199 | 0 | 15'000 | 0 | 10'222 | 0 |
| 173.3061 | Frais de déplacement | 411 | 0 | 500 | 0 | 0 | 0 |
| 173.3091 | Frais de formation | 1'003 | 0 | 1'500 | 0 | 0 | 0 |
| 173.3099 | Frais divers du personnel | 60 | 0 | 0 | 0 | 0 | 0 |
| 173.3101 | Fournit. bureau, imprimés, consom. | 198 | 0 | 500 | 0 | 536 | 0 |
| 173.3111 | Achats machines et mobilier | 53 | 0 | 1'000 | 0 | 0 | 0 |
| 173.3114 | Achats de matériel et machines | 34'588 | 0 | 69'100 | 0 | 43'638 | 0 |
| 173.3121 | Consommation d'eau | 5'417 | 0 | 4'800 | 0 | 5'505 | 0 |
| 173.3122 | Consommation de gaz | 16'936 | 0 | 15'000 | 0 | 16'422 | 0 |
| 173.3123 | Consommation d'électricité | 16'685 | 0 | 17'000 | 0 | 18'088 | 0 |
| 173.3141 | Charges fixes d'entretien | 8'936 | 0 | 25'300 | 0 | 3'966 | 0 |
| 173.3141.01 | Entretien-rénovation locaux & terrains | 118'838 | 0 | 169'000 | 0 | 113'936 | 0 |
| 173.3145 | Entretien des terrains | 178'306 | 0 | 165'000 | 0 | 194'685 | 0 |
| 173.3154 | Entretien machines et mat.d'exploitation | 2'566 | 0 | 4'000 | 0 | 3'293 | 0 |
| 173.3182 | Téléphones | 438 | 0 | 500 | 0 | 504 | 0 |
| 173.3186 | Assurances | 2'093 | 0 | 2'100 | 0 | 1'870 | 0 |
| 173.3189** | Prestations de tiers | 8'100 | 0 | 2'000 | 0 | 755 | 0 |
| 173.3310 | Amortissements | 124'100 | 0 | 124'100 | 0 | 124'000 | 0 |
| 173.3901 | Charges sociales | 72'379 | 0 | 77'000 | 0 | 70'021 | 0 |
| 173.3902 | Prestations internes | 221'490 | 0 | 240'000 | 0 | 256'670 | 0 |
| 173.3909 | Intérêts internes | 21'100 | 0 | 21'100 | 0 | 31'900 | 0 |
| 173.4271 | Loyer buvette du stade | 0 | 30'000 | 0 | 30'000 | 0 | 30'000 |
| 173.4272 | Redevances utilisation stade | 0 | 66'915 | 0 | 83'600 | 0 | 79'545 |
| 348 | Concessions | 111'656 | 335'156 | 115'000 | 337'000 | 103'962 | 338'527 |
| 348.3012 | Salaires du personnel auxiliaire | 18'137 | 0 | 18'000 | 0 | 13'607 | 0 |
| 348.3149 | Entretien concessions | 62'755 | 0 | 74'000 | 0 | 59'746 | 0 |
| 348.3162 | Concession Etat sur la Thièle | 19'071 | 0 | 19'000 | 0 | 19'031 | 0 |

Ville d'Yverdon-les-Bains Comptes 2013

| | | Comptes 2013 | | Budget 2013 | | Comptes 2012 | |
|---------------|--|------------------|------------------|------------------|------------------|------------------|------------------|
| | | Charges | Revenus | Charges | Revenus | Charges | Revenus |
| 348.3191** | Impôts et taxes diverses | 9'880 | 0 | 2'000 | 0 | 10'217 | 0 |
| 348.3901 | Charges sociales | 1'814 | 0 | 2'000 | 0 | 1'361 | 0 |
| 348.4272 | Concessions à bien plaisir | 0 | 119'348 | 0 | 115'000 | 0 | 123'189 |
| 348.4272.01 | Concessions amarrages | 0 | 88'790 | 0 | 82'000 | 0 | 86'770 |
| 348.4272.02 | Redevances affichage | 0 | 126'817 | 0 | 140'000 | 0 | 128'568 |
| 348.4354 | Vente de pontons et amarrages | 0 | 200 | 0 | 0 | 0 | 0 |
| 436 | Signalisation routière | 651'475 | 42'833 | 762'200 | 40'000 | 828'090 | 40'486 |
| 436.3011 | Traitements | 193'855 | 0 | 194'000 | 0 | 187'324 | 0 |
| 436.3102 | Livres, journaux, annonces | 256 | 0 | 3'000 | 0 | 3'191 | 0 |
| 436.3123 | Consommation d'électricité | 44'396 | 0 | 45'000 | 0 | 45'712 | 0 |
| 436.3143* | Entretien signalisation routière | 301'630 | 0 | 363'000 | 0 | 380'126 | 0 |
| 436.3161 | Loyer dépôt | 12'000 | 0 | 12'000 | 0 | 12'000 | 0 |
| 436.3185 | Prestations de service | 0 | 0 | 0 | 0 | 2'100 | 0 |
| 436.3313 | Amortissements | 0 | 0 | 32'500 | 0 | 32'600 | 0 |
| 436.3321 | Amortissements supplémentaires | 0 | 0 | 0 | 0 | 65'087 | 0 |
| 436.3901 | Charges sociales | 53'869 | 0 | 59'000 | 0 | 53'117 | 0 |
| 436.3902 | Imputations internes STE-SEY | 16'770 | 0 | 25'000 | 0 | 18'033 | 0 |
| 436.3904 | Locaux SIS | 23'600 | 0 | 23'600 | 0 | 23'600 | 0 |
| 436.3909 | Intérêts internes | 5'100 | 0 | 5'100 | 0 | 5'200 | 0 |
| 436.4356 | Participations de tiers | 0 | 42'833 | 0 | 40'000 | 0 | 40'486 |
| 60 | Police administration | 2'315'117 | 1'657'687 | 2'416'500 | 1'520'300 | 2'157'382 | 1'007'413 |
| 601 | Police administrative | 1'286'874 | 815'989 | 1'353'200 | 677'800 | 1'253'229 | 760'658 |
| 601.3003 | Jetons des commissions | 200 | 0 | 500 | 0 | 200 | 0 |
| 601.3011** | Traitements | 799'683 | 0 | 891'000 | 0 | 760'833 | 0 |
| 601.3012 | Salaires personnel auxiliaire | 27'772 | 0 | 28'200 | 0 | 30'733 | 0 |
| 601.3060 | Frais de déplacements | 999 | 0 | 2'000 | 0 | 857 | 0 |
| 601.3091 | Frais de formation | 2'259 | 0 | 2'000 | 0 | 337 | 0 |
| 601.3099 | Frais divers du personnel | 3'037 | 0 | 2'600 | 0 | 1'076 | 0 |
| 601.3101 | Achat matériel lotos | 0 | 0 | 0 | 0 | 8'390 | 0 |
| 601.3102 | Livres, journaux, annonces | 4'555 | 0 | 3'500 | 0 | 3'898 | 0 |
| 601.3109 | Frais administratifs divers | 11'735 | 0 | 9'500 | 0 | 8'295 | 0 |
| 601.3111 | Achats machines et mobilier | 11'511 | 0 | 11'000 | 0 | 1'551 | 0 |
| 601.3181 | Frais de ports | 8'663 | 0 | 9'000 | 0 | 10'639 | 0 |
| 601.3183 | Frais d'encaissements | 591 | 0 | 900 | 0 | 694 | 0 |
| 601.3185 | Prestations de tiers | 21'451 | 0 | 19'000 | 0 | 23'365 | 0 |
| 601.3658 | Virements des taxes de séjour | 161'405 | 0 | 120'000 | 0 | 183'545 | 0 |
| 601.3901 | Charges sociales | 224'914 | 0 | 254'000 | 0 | 218'814 | 0 |
| 601.3909 | Intérêts internes | 8'100 | 0 | 0 | 0 | 0 | 0 |
| 601.4066 | Taxes de séjour | 0 | 169'565 | 0 | 120'000 | 0 | 175'385 |
| 601.4274 | Location de matériel | 0 | 5'550 | 0 | 7'000 | 0 | 7'350 |
| 601.4343 | Taxe vte boissons alcooliques à l'emp. | 0 | 57'976 | 0 | 50'000 | 0 | 86'725 |
| 601.4356.01** | Prestations facturées à des tiers | 0 | 572'098 | 0 | 490'000 | 0 | 480'399 |
| 601.4902 | Prestations internes fournies | 0 | 10'800 | 0 | 10'800 | 0 | 10'800 |
| 607 | Réception-communications | 554'261 | 443'409 | 569'500 | 427'600 | 483'761 | 129'003 |
| 607.3011 | Traitements | 258'852 | 0 | 295'000 | 0 | 291'143 | 0 |

| | |
|--------------------|---------------------------------|
| 348.3191 | Décompte TVA |
| 601.3011 | Engagement différé d'un juriste |
| 601.4356.01 | Plus de prestations facturées |

Ville d'Yverdon-les-Bains Comptes 2013

| | | Comptes 2013 | | Budget 2013 | | Comptes 2012 | |
|--------------|---|-------------------|-------------------|-------------------|-------------------|-------------------|------------------|
| | | Charges | Revenus | Charges | Revenus | Charges | Revenus |
| 607.3012** | Salaires personnel auxiliaire | 17'673 | 0 | 0 | 0 | 0 | 0 |
| 607.3111** | Achats machines et mobilier | 7'817 | 0 | 5'500 | 0 | 3'827 | 0 |
| 607.3114 | Achats de matériel et machines | 33'434 | 0 | 38'000 | 0 | 10'789 | 0 |
| 607.3156 | Entretien liaisons radio | 81'466 | 0 | 87'000 | 0 | 70'146 | 0 |
| 607.3182 | Téléphones | 22'507 | 0 | 26'000 | 0 | 19'799 | 0 |
| 607.3185* ** | Prestations de tiers | 58'806 | 0 | 35'000 | 0 | 0 | 0 |
| 607.3901 | Charges sociales | 73'706 | 0 | 83'000 | 0 | 82'556 | 0 |
| 607.3909 | Intérêts internes | 0 | 0 | 0 | 0 | 5'500 | 0 |
| 607.4902 | Prestations internes fournies | 0 | 443'409 | 0 | 427'600 | 0 | 129'003 |
| 609 | Locaux | 473'983 | 398'290 | 493'800 | 414'900 | 420'392 | 117'752 |
| 609.3011 | Traitements | 66'639 | 0 | 67'000 | 0 | 74'246 | 0 |
| 609.3012 | Salaires personnel occasionnel | 732 | 0 | 0 | 0 | 537 | 0 |
| 609.3123 | Consommation d'électricité | 9'901 | 0 | 16'000 | 0 | 11'445 | 0 |
| 609.3133 | Produits de nettoyages | 5'019 | 0 | 10'500 | 0 | 4'732 | 0 |
| 609.3141 | Entretien des locaux | 13'820 | 0 | 13'800 | 0 | 6'135 | 0 |
| 609.3161 | Loyers | 286'731 | 0 | 285'000 | 0 | 284'461 | 0 |
| 609.3186 | Assurances | 1'142 | 0 | 3'000 | 0 | 1'429 | 0 |
| 609.3313 | Amortissement | 60'100 | 0 | 60'100 | 0 | 0 | 0 |
| 609.3901 | Charges sociales | 18'600 | 0 | 19'000 | 0 | 21'107 | 0 |
| 609.3909 | Intérêts internes | 11'300 | 0 | 19'400 | 0 | 16'300 | 0 |
| 609.4904 | Loyer interne | 0 | 398'290 | 0 | 414'900 | 0 | 117'752 |
| 61 | Corps de police | 20'616'760 | 14'242'253 | 22'168'600 | 15'423'300 | 10'306'078 | 4'331'206 |
| 611 | Coût de la Police Régionale | 10'267'588 | 10'267'588 | 10'956'800 | 10'956'800 | 9'036'894 | 699'785 |
| 611.3001 | Indemnités des autorités | 3'184 | 0 | 0 | 0 | 0 | 0 |
| 611.3011** | Traitements | 6'226'936 | 0 | 6'683'000 | 0 | 5'323'338 | 0 |
| 611.3012 | Salaires personnel occasionnel | 100 | 0 | 0 | 0 | 0 | 0 |
| 611.3060 | Frais de déplacements | 12'645 | 0 | 10'000 | 0 | 11'986 | 0 |
| 611.3091 | Frais de formation | 218'218 | 0 | 258'700 | 0 | 309'619 | 0 |
| 611.3099 | Frais divers du personnel | 23'980 | 0 | 23'000 | 0 | 13'138 | 0 |
| 611.3102 | Livres, journaux, annonces | 9'226 | 0 | 7'500 | 0 | 9'358 | 0 |
| 611.3109 | Frais administratifs divers | 26'221 | 0 | 25'000 | 0 | 42'931 | 0 |
| 611.3111** | Achats machines et mobilier | 41'567 | 0 | 30'000 | 0 | 8'802 | 0 |
| 611.3114 | Uniformes et équipements | 228'231 | 0 | 250'000 | 0 | 243'134 | 0 |
| 611.3120 | Energie | 2'384 | 0 | 2'500 | 0 | 2'823 | 0 |
| 611.3151 | Entretien machine et matériel | 8'087 | 0 | 9'400 | 0 | 7'985 | 0 |
| 611.3156 | Entretien matériel spécialisé | 41'307 | 0 | 43'500 | 0 | 8'176 | 0 |
| 611.3161 | Loyers | 40'000 | 0 | 46'000 | 0 | 13'333 | 0 |
| 611.3181 | Frais de port | 5'266 | 0 | 4'000 | 0 | 5'230 | 0 |
| 611.3185 | Prestations de tiers | 118'447 | 0 | 121'000 | 0 | 79'255 | 0 |
| 611.3186 | Assurances | 2'560 | 0 | 2'600 | 0 | 961 | 0 |
| 611.3188 | Frais de mise en fourrière | 35'407 | 0 | 20'000 | 0 | 25'818 | 0 |
| 611.3313 | Amortissements | 112'025 | 0 | 112'000 | 0 | 74'800 | 0 |
| 611.3511 | Part aux charges cant. de séc. publique | 0 | 0 | 0 | 0 | 961'217 | 0 |
| 611.3901 | Charges sociales | 1'730'593 | 0 | 1'883'000 | 0 | 1'509'549 | 0 |
| 611.3902 | Prestations internes | 957'215 | 0 | 985'000 | 0 | 248'389 | 0 |
| 611.3904 | Loyer interne | 398'290 | 0 | 414'900 | 0 | 117'752 | 0 |

| | |
|-----------------|---|
| 607.3012 | Remplacement pour absence de longue durée |
| 607.3111 | Agencement indispensable pour la réception |
| 607.3185 | Personnel intérimaire pour la réception |
| 611.3011 | Postes vacants effectif incomplet |
| 611.3111 | Frais liés à la liaison avec le poste d'Orbe en fin d'année |

Ville d'Yverdon-les-Bains Comptes 2013

| | | Comptes 2013 | | Budget 2013 | | Comptes 2012 | |
|-------------|---|------------------|------------------|------------------|------------------|----------------|------------------|
| | | Charges | Revenus | Charges | Revenus | Charges | Revenus |
| 611.3909 | Intérêts internes | 25'700 | 0 | 25'700 | 0 | 19'300 | 0 |
| 611.4354 | Ventes récup.div.et frais de fourrière | 0 | 49'246 | 0 | 30'000 | 0 | 36'150 |
| 611.4356 | Prestations fournies | 0 | 46'004 | 0 | 50'000 | 0 | 37'390 |
| 611.4362 | Remboursement de frais | 0 | 7'422 | 0 | 0 | 0 | 21'000 |
| 611.4370 | Amendes | 0 | 267'390 | 0 | 200'000 | 0 | 65'062 |
| 611.4370.01 | Amendes radar | 0 | 180'830 | 0 | 300'000 | 0 | 29'010 |
| 611.4521 | Facturation aux communes de PNV | 0 | 1'660'539 | 0 | 1'740'700 | 0 | 511'174 |
| 611.4902 | Part. Yverdon coût Police régionale | 0 | 8'056'158 | 0 | 8'636'100 | 0 | 0 |
| 612 | Charges de sécurité publique | 9'035'464 | 0 | 9'664'100 | 0 | 0 | 0 |
| 612.3511 | Part. aux coûts de la réforme policière | 979'306 | 0 | 1'028'000 | 0 | 0 | 0 |
| 612.3902 | Part. aux coûts de Police Régionale NV | 8'056'158 | 0 | 8'636'100 | 0 | 0 | 0 |
| 613 | Parcs | 189'196 | 2'143'977 | 223'000 | 2'290'000 | 240'014 | 2'119'517 |
| 613.3109 | Frais administratifs divers | 12'510 | 0 | 25'000 | 0 | 20'887 | 0 |
| 613.3111 | Achats machines et mobilier | 36'804 | 0 | 36'000 | 0 | 16'170 | 0 |
| 613.3114 | Achats d'équipements | 0 | 0 | 0 | 0 | 19 | 0 |
| 613.3154 | Entretien parcomètres | 26'397 | 0 | 20'000 | 0 | 30'107 | 0 |
| 613.3162 | Location parcs | 22'852 | 0 | 50'000 | 0 | 82'211 | 0 |
| 613.3189 | Prestations de tiers | 48'634 | 0 | 50'000 | 0 | 48'621 | 0 |
| 613.3902 | Prestations internes | 42'000 | 0 | 42'000 | 0 | 42'000 | 0 |
| 613.4272 | Parcomètres | 0 | 2'133'977 | 0 | 2'280'000 | 0 | 2'109'517 |
| 613.4902 | Prestations internes fournies | 0 | 10'000 | 0 | 10'000 | 0 | 10'000 |
| 614 | Véhicules et garage | 304'656 | 226'093 | 362'500 | 280'800 | 288'937 | 105'049 |
| 614.3011 | Traitements | 30'875 | 0 | 31'000 | 0 | 30'461 | 0 |
| 614.3115 | Achats de véhicules | 116'952 | 0 | 153'000 | 0 | 94'453 | 0 |
| 614.3155 | Entretien véhicules | 123'182 | 0 | 146'500 | 0 | 132'568 | 0 |
| 614.3186 | Assurances et taxes véhicules | 16'766 | 0 | 14'700 | 0 | 14'217 | 0 |
| 614.3313 | Amortissements | 7'500 | 0 | 7'500 | 0 | 7'500 | 0 |
| 614.3901 | Charges sociales | 8'581 | 0 | 9'000 | 0 | 8'637 | 0 |
| 614.3909 | Intérêts internes | 800 | 0 | 800 | 0 | 1'100 | 0 |
| 614.4902 | Prestations internes fournies | 0 | 226'093 | 0 | 280'800 | 0 | 105'049 |
| 615 | Sécurité scolaire | 223'463 | 223'463 | 289'100 | 289'100 | 245'859 | 135'560 |
| 615.3011** | Traitements | 54'358 | 0 | 111'000 | 0 | 109'385 | 0 |
| 615.3012** | Salaires personnel occasionnel | 114'218 | 0 | 100'000 | 0 | 78'301 | 0 |
| 615.3060 | Frais de déplacements | 1'889 | 0 | 2'000 | 0 | 15 | 0 |
| 615.3109 | Frais patrouilleurs scolaires | 302 | 0 | 1'000 | 0 | 0 | 0 |
| 615.3120 | Energie | 397 | 0 | 600 | 0 | 431 | 0 |
| 615.3141 | Entretien du jardin de circulation | 21'249 | 0 | 19'000 | 0 | 7'911 | 0 |
| 615.3154 | Entretien matériel | 0 | 0 | 1'500 | 0 | 0 | 0 |
| 615.3163 | Matériel campagnes de prévention | 4'523 | 0 | 13'000 | 0 | 10'969 | 0 |
| 615.3901 | Charges sociales | 26'529 | 0 | 41'000 | 0 | 38'847 | 0 |
| 615.4356 | Factures à des tiers | 0 | 0 | 0 | 1'000 | 0 | 60 |
| 615.4902 | Prestations internes fournies | 0 | 223'463 | 0 | 288'100 | 0 | 135'500 |
| 616 | Amendes | 596'393 | 1'381'131 | 673'100 | 1'606'600 | 494'375 | 1'271'296 |
| 616.3011** | Traitements | 406'735 | 0 | 439'000 | 0 | 324'822 | 0 |
| 616.3109 | Frais administratifs divers | 7'094 | 0 | 23'000 | 0 | 29'962 | 0 |

- 615.3011** Absence de longue durée
- 615.3012** Renfort des patrouilleurs aux axes sensibles et lors de manifestations

- 616.3011** Effectif des ASP incomplet en cours d'année

Ville d'Yverdon-les-Bains Comptes 2013

| | | Comptes 2013 | | Budget 2013 | | Comptes 2012 | |
|------------|-----------------------------------|------------------|----------------|------------------|----------------|------------------|----------------|
| | | Charges | Revenus | Charges | Revenus | Charges | Revenus |
| 616.3111 | Achats machines et mobilier | 5'499 | 0 | 3'000 | 0 | 0 | 0 |
| 616.3151 | Entretien machines et matériel | 14'365 | 0 | 19'100 | 0 | 292 | 0 |
| 616.3180 | Taxes comptes postaux et BVR | 13'050 | 0 | 15'000 | 0 | 10'720 | 0 |
| 616.3181 | Frais de port | 36'614 | 0 | 50'000 | 0 | 36'474 | 0 |
| 616.3901 | Charges sociales | 113'037 | 0 | 124'000 | 0 | 92'106 | 0 |
| 616.4370** | Amendes | 0 | 1'198'724 | 0 | 1'500'000 | 0 | 1'199'909 |
| 616.4902 | Prestations internes fournies | 0 | 182'407 | 0 | 106'600 | 0 | 71'387 |
| 620 | Contrôle des habitants | 1'255'539 | 587'807 | 1'224'200 | 500'000 | 1'206'497 | 569'860 |
| 620.3011 | Traitements | 671'155 | 0 | 680'000 | 0 | 628'256 | 0 |
| 620.3012 | Salaires personnel occasionnel | 5'609 | 0 | 0 | 0 | 7'945 | 0 |
| 620.3060 | Frais de déplacements | 818 | 0 | 3'000 | 0 | 1'257 | 0 |
| 620.3099 | Frais divers du personnel | 60 | 0 | 0 | 0 | 0 | 0 |
| 620.3101 | Fournit.bureau, imprimés, consom. | 16'210 | 0 | 20'000 | 0 | 17'440 | 0 |
| 620.3103 | Documents d'identité | 40'291 | 0 | 50'000 | 0 | 56'743 | 0 |
| 620.3111 | Achats machines et mobilier | 3'531 | 0 | 4'000 | 0 | 5'086 | 0 |
| 620.3123 | Consommation d'électricité | 9'170 | 0 | 9'000 | 0 | 9'000 | 0 |
| 620.3161 | Loyer des bureaux | 61'440 | 0 | 68'000 | 0 | 61'440 | 0 |
| 620.3181 | Frais de port | 15'770 | 0 | 16'000 | 0 | 15'101 | 0 |
| 620.3182 | Téléphones | 532 | 0 | 2'000 | 0 | 3'756 | 0 |
| 620.3183 | Frais d'encaissements | 458 | 0 | 200 | 0 | 373 | 0 |
| 620.3521 | Répartition des taxes | 243'510 | 0 | 180'000 | 0 | 221'158 | 0 |
| 620.3901 | Charges sociales | 186'985 | 0 | 192'000 | 0 | 178'942 | 0 |
| 620.4312 | Emoluments | 0 | 587'807 | 0 | 500'000 | 0 | 569'860 |
| 63 | Police sanitaire | 36'672 | 78'728 | 40'000 | 80'000 | 40'411 | 79'596 |
| 631 | Foires et marchés | 36'672 | 78'728 | 40'000 | 80'000 | 40'411 | 79'596 |
| 631.3109 | Frais administratifs divers | 0 | 0 | 1'000 | 0 | 3'500 | 0 |
| 631.3120 | Energie | 272 | 0 | 1'800 | 0 | 511 | 0 |
| 631.3524 | Part communale à l'équarissage | 0 | 0 | 800 | 0 | 0 | 0 |
| 631.3902 | Prestations internes | 36'400 | 0 | 36'400 | 0 | 36'400 | 0 |
| 631.4272 | Taxes foires et marchés | 0 | 78'728 | 0 | 80'000 | 0 | 79'596 |
| 640 | Service des inhumations | 831'245 | 277'181 | 864'870 | 316'300 | 872'414 | 276'672 |
| 640.3011 | Traitements | 235'638 | 0 | 235'000 | 0 | 232'119 | 0 |
| 640.3012 | Salaires personnel occasionnel | 16'712 | 0 | 16'000 | 0 | 15'360 | 0 |
| 640.3109 | Frais administratifs divers | 2'172 | 0 | 2'800 | 0 | 2'132 | 0 |
| 640.3114 | Achats de matériel et machines | 9'288 | 0 | 9'200 | 0 | 26'040 | 0 |
| 640.3120 | Energie | 39'983 | 0 | 40'000 | 0 | 37'743 | 0 |
| 640.3133 | Produits de nettoyages | 794 | 0 | 1'000 | 0 | 588 | 0 |
| 640.3145 | Entretiens cimetièrè | 3'370 | 0 | 3'000 | 0 | 2'560 | 0 |
| 640.3154 | Entretien machines | 3'534 | 0 | 3'500 | 0 | 2'021 | 0 |
| 640.3181 | Frais de port | 37 | 0 | 500 | 0 | 320 | 0 |
| 640.3182 | Téléphones | 615 | 0 | 1'200 | 0 | 618 | 0 |
| 640.3186 | Assurances | 149 | 0 | 3'200 | 0 | 2'945 | 0 |
| 640.3310 | Amortissements | 262'200 | 0 | 262'200 | 0 | 261'300 | 0 |
| 640.3524 | Service des inhumations | 78'774 | 0 | 84'000 | 0 | 96'541 | 0 |
| 640.3901 | Charges sociales | 67'165 | 0 | 68'000 | 0 | 67'356 | 0 |

616.4370

Estimation trop élevée au budget 2013 montant effectif correspondant au compte 2012

Ville d'Yverdon-les-Bains Comptes 2013

| | | Comptes 2013 | | Budget 2013 | | Comptes 2012 | |
|-------------|--|------------------|------------------|------------------|------------------|------------------|----------------|
| | | Charges | Revenus | Charges | Revenus | Charges | Revenus |
| 640.3902 | Prestations STE | 22'075 | 0 | 15'600 | 0 | 21'935 | 0 |
| 640.3905 | Entretiens internes bâtiments | 25'239 | 0 | 56'170 | 0 | 24'135 | 0 |
| 640.3909 | Intérêts internes | 63'500 | 0 | 63'500 | 0 | 78'700 | 0 |
| 640.4524.01 | Concessions, tombes et urnes | 0 | 45'990 | 0 | 60'000 | 0 | 49'360 |
| 640.4524.02 | Prestations pour inhumations | 0 | 88'804 | 0 | 100'000 | 0 | 87'113 |
| 640.4905 | Entretiens, parts églises | 0 | 142'387 | 0 | 156'300 | 0 | 140'199 |
| 650 | Service incendie et secours | 2'595'697 | 1'170'951 | 2'778'310 | 1'282'910 | 2'091'478 | 721'826 |
| 650.3003 | Commission du feu | 17'296 | 0 | 25'000 | 0 | 5'548 | 0 |
| 650.3011 | Traitements | 668'911 | 0 | 686'000 | 0 | 563'913 | 0 |
| 650.3012 | Salaires personnel occasionnel | 0 | 0 | 1'000 | 0 | 845 | 0 |
| 650.3013 | Soldes | 689'277 | 0 | 749'000 | 0 | 414'580 | 0 |
| 650.3060 | Frais de déplacements | 1'200 | 0 | 1'200 | 0 | 1'200 | 0 |
| 650.3064 | Indemnités | 44'200 | 0 | 109'400 | 0 | 84'080 | 0 |
| 650.3091 | Frais de formation | 55'977 | 0 | 62'000 | 0 | 18'861 | 0 |
| 650.3099 | Frais divers du personnel | 40'996 | 0 | 48'400 | 0 | 32'953 | 0 |
| 650.3109 | Frais administratifs divers | 28'366 | 0 | 20'750 | 0 | 9'038 | 0 |
| 650.3111 | Achats machines et mobilier | 3'773 | 0 | 9'000 | 0 | 4'439 | 0 |
| 650.3114 | Habits et équipements | 37'493 | 0 | 37'850 | 0 | 25'819 | 0 |
| 650.3115 | Achats véhicules | 0 | 0 | 0 | 0 | 8'934 | 0 |
| 650.3116 | Achats matériel et outillage | 35'787 | 0 | 59'700 | 0 | 25'870 | 0 |
| 650.3120 | Chauffage, éclairage | 39'945 | 0 | 36'300 | 0 | 36'524 | 0 |
| 650.3133 | Produits de conciergerie | 2'997 | 0 | 4'100 | 0 | 2'731 | 0 |
| 650.3137 | Prestations refacturables | 6'182 | 0 | 24'500 | 0 | 15'612 | 0 |
| 650.3139 | Mousse, poudre, air | 1'521 | 0 | 2'500 | 0 | 3'455 | 0 |
| 650.3141 | Entretien et aménagement des locaux | 17'416 | 0 | 18'000 | 0 | 13'821 | 0 |
| 650.3155 | Entretien véhicules et matériel | 90'077 | 0 | 113'000 | 0 | 77'193 | 0 |
| 650.3161 | Locations locaux divers | 15'840 | 0 | 25'000 | 0 | 24'380 | 0 |
| 650.3181 | Frais de port | 5'259 | 0 | 3'200 | 0 | 2'982 | 0 |
| 650.3182 | Téléphones et radios | 20'675 | 0 | 32'000 | 0 | 14'177 | 0 |
| 650.3186** | Assurances | 44'945 | 0 | 13'000 | 0 | 10'972 | 0 |
| 650.3189 | Entretien des extincteurs communaux | 26'127 | 0 | 27'000 | 0 | 13'595 | 0 |
| 650.3310 | Amortissements | 301'700 | 0 | 301'700 | 0 | 296'200 | 0 |
| 650.3521 | Part. coûts SDIS régional Nord vaudois | 50'908 | 0 | 0 | 0 | 0 | 0 |
| 650.3653 | Jeunes sapeurs-pompiers | 5'959 | 0 | 8'600 | 0 | 3'254 | 0 |
| 650.3901 | Charges sociales | 185'900 | 0 | 193'000 | 0 | 159'987 | 0 |
| 650.3902 | Prestations internes reçues | 44'905 | 0 | 48'000 | 0 | 30'000 | 0 |
| 650.3905 | Entretiens internes bâtiments | 30'567 | 0 | 37'610 | 0 | 87'514 | 0 |
| 650.3909 | Intérêts internes | 81'500 | 0 | 81'500 | 0 | 103'000 | 0 |
| 650.4271 | Location concierge | 0 | 20'628 | 0 | 19'560 | 0 | 20'292 |
| 650.4301.01 | Remises de taxes | 0 | 0 | 0 | 0 | 0 | -800 |
| 650.4356 | Interventions facturées | 0 | 194'093 | 0 | 256'000 | 0 | 409'403 |
| 650.4521 | Facturation à SDIS Régional NV | 0 | 1'536'662 | 0 | 1'715'400 | 0 | 0 |
| 650.4521.01 | Facturation à SDIS Part Yverdon | 0 | -1'137'783 | 0 | -1'248'400 | 0 | 0 |
| 650.4651 | Subventions | 0 | 539'297 | 0 | 516'000 | 0 | 268'682 |
| 650.4659 | Cotisations jeunes sapeurs-pompiers | 0 | 550 | 0 | 750 | 0 | 650 |
| 650.4902 | Prestations internes fournies | 0 | -6'095 | 0 | 0 | 0 | 0 |
| 650.4904 | Loyer ORCA | 0 | 23'600 | 0 | 23'600 | 0 | 23'600 |

650.3186

Ecriture spéciale en 2013 Fr. 34'000.- concernant répartition AVS sur SDIS région

Ville d'Yverdon-les-Bains Comptes 2013

| | | Comptes 2013 | | Budget 2013 | | Comptes 2012 | |
|------------|-----------------------------------|----------------|---------------|----------------|----------------|----------------|----------------|
| | | Charges | Revenus | Charges | Revenus | Charges | Revenus |
| 660 | Protection civile | 554'871 | 30'965 | 797'200 | 274'000 | 687'419 | 236'848 |
| 660.3101 | Fournit.bureau, imprimés, consom. | 500 | 0 | 500 | 0 | 0 | 0 |
| 660.3113 | Achats équipements | 20'000 | 0 | 20'500 | 0 | 19'727 | 0 |
| 660.3120 | Energie | 22'657 | 0 | 36'000 | 0 | 24'809 | 0 |
| 660.3139 | Exploitation du poste de cdmt | 0 | 0 | 1'000 | 0 | 0 | 0 |
| 660.3141 | Entretien | 10'723 | 0 | 10'000 | 0 | 8'104 | 0 |
| 660.3151 | Entretien installations | 5'939 | 0 | 10'800 | 0 | 2'889 | 0 |
| 660.3181 | Frais de port | 0 | 0 | 100 | 0 | 0 | 0 |
| 660.3182 | Téléphones | 1'046 | 0 | 1'000 | 0 | 622 | 0 |
| 660.3186 | Assurances | 1'299 | 0 | 1'300 | 0 | 1'169 | 0 |
| 660.3189** | Prestations de tiers | 18'000 | 0 | 0 | 0 | 18'000 | 0 |
| 660.3310 | Amortissements | 36'400 | 0 | 36'400 | 0 | 36'300 | 0 |
| 660.3521 | Coût régionalisation | 471'598 | 0 | 472'000 | 0 | 409'249 | 0 |
| 660.3818** | Attribution au fonds des abris | -40'890 | 0 | 200'000 | 0 | 160'050 | 0 |
| 660.3909 | Intérêts internes | 7'600 | 0 | 7'600 | 0 | 6'500 | 0 |
| 660.4271 | Produits des locations | 0 | 26'717 | 0 | 26'000 | 0 | 43'491 |
| 660.4309** | Places protégées, abris | 0 | -40'890 | 0 | 200'000 | 0 | 160'050 |
| 660.4501 | Subventions reçues | 0 | 13'459 | 0 | 13'000 | 0 | 13'867 |
| 660.4818 | Prélèvement au fonds des abris | 0 | 31'679 | 0 | 35'000 | 0 | 19'440 |
| 670 | Abattoirs | 10'334 | 25'020 | 3'300 | 26'000 | 3'244 | 25'680 |
| 670.3186 | Assurances | 3'539 | 0 | 3'300 | 0 | 3'244 | 0 |
| 670.3905 | Entretiens internes bâtiments | 6'794 | 0 | 0 | 0 | 0 | 0 |
| 670.4271 | Produits des locations | 0 | 25'020 | 0 | 26'000 | 0 | 25'680 |
| 680 | Stand de tir | 162'287 | 46'064 | 165'760 | 45'000 | 146'597 | 44'062 |
| 680.3011 | Traitements | 39'787 | 0 | 39'000 | 0 | 38'366 | 0 |
| 680.3116 | Achat matériel et outillage | 31'483 | 0 | 31'900 | 0 | 9'598 | 0 |
| 680.3120 | Energie | 7'993 | 0 | 4'900 | 0 | 4'268 | 0 |
| 680.3133 | Produits de nettoyages | 355 | 0 | 400 | 0 | 177 | 0 |
| 680.3141 | Entretien immeuble des ciberles | 158 | 0 | 1'000 | 0 | 16 | 0 |
| 680.3182 | Téléphones | 275 | 0 | 500 | 0 | 178 | 0 |
| 680.3186 | Assurances | 2'865 | 0 | 3'100 | 0 | 2'798 | 0 |
| 680.3312 | Amortissements | 56'651 | 0 | 56'700 | 0 | 56'600 | 0 |
| 680.3901 | Charges sociales | 11'057 | 0 | 11'000 | 0 | 10'879 | 0 |
| 680.3905 | Entretiens internes bâtiments | 7'463 | 0 | 13'060 | 0 | 17'318 | 0 |
| 680.3909 | Intérêts internes | 4'200 | 0 | 4'200 | 0 | 6'400 | 0 |
| 680.4231 | Locations de la buvette du stand | 0 | 35'435 | 0 | 35'000 | 0 | 35'761 |
| 680.4303 | Taxes d'utilisations du stand | 0 | 10'629 | 0 | 10'000 | 0 | 8'300 |

| | |
|-----------------|---|
| 660.3189 | Contrat de prestations ORPCi (précédemment sous forme de salaire) omis au budget 2013 |
| 660.3818 | Attribution au fonds en fonction des dispenses facturées sur le compte 660.4309 |
| 660.4309 | Extournes de diverses factures pour dispenses d'abris antérieures à 2013 |

Ville d'Yverdon-les-Bains Comptes 2013

| | | Comptes 2013 | | Budget 2013 | | Comptes 2012 | |
|---------------|---|------------------|------------------|------------------|------------------|------------------|------------------|
| | | Charges | Revenus | Charges | Revenus | Charges | Revenus |
| 7 | Culture et Tourisme | 8'650'941 | 1'898'466 | 8'612'890 | 1'877'100 | 8'747'998 | 1'840'106 |
| 15 | Service de la Culture | 8'245'499 | 1'898'466 | 8'213'890 | 1'877'100 | 8'353'005 | 1'840'106 |
| 150 | Administr. théâtres et concerts | 378'071 | 5'773 | 376'100 | 4'000 | 400'687 | 10'884 |
| 150.3003 | Commissions culturelles | 2'200 | 0 | 0 | 0 | 4'580 | 0 |
| 150.3011 | Traitements | 231'634 | 0 | 236'000 | 0 | 245'246 | 0 |
| 150.3012 | Salaires personnel auxiliaire | 3'297 | 0 | 3'000 | 0 | 1'959 | 0 |
| 150.3060 | Frais de déplacements | 150 | 0 | 1'000 | 0 | 470 | 0 |
| 150.3091** | Frais de formation | 5'774 | 0 | 1'000 | 0 | 3'369 | 0 |
| 150.3101 | Fournit.bureau, imprimés, consom. | 10'287 | 0 | 13'000 | 0 | 11'100 | 0 |
| 150.3111 | Achats machines et mobilier | 2'592 | 0 | 1'000 | 0 | 99 | 0 |
| 150.3151 | Entretien du matériel | 0 | 0 | 1'000 | 0 | 0 | 0 |
| 150.3170 | Réceptions et hébergements | 2'175 | 0 | 2'500 | 0 | 2'874 | 0 |
| 150.3181 | Frais de port | 15'235 | 0 | 14'000 | 0 | 15'120 | 0 |
| 150.3182 | Téléphones | 3'834 | 0 | 3'000 | 0 | 3'011 | 0 |
| 150.3183 | Billetterie et frais d'encaissements | 36'131 | 0 | 33'600 | 0 | 43'123 | 0 |
| 150.3901 | Charges sociales | 64'763 | 0 | 67'000 | 0 | 69'738 | 0 |
| 150.4362 | Remboursement frais administratifs | 0 | 5'773 | 0 | 4'000 | 0 | 10'884 |
| 151 | Echandole | 735'812 | 235'915 | 685'000 | 208'000 | 742'685 | 279'524 |
| 151.3011** | Traitements | 203'869 | 0 | 186'000 | 0 | 194'343 | 0 |
| 151.3012 | Salaires personnel auxiliaire | 57'742 | 0 | 56'000 | 0 | 59'512 | 0 |
| 151.3060 | Frais de déplacements | 4'796 | 0 | 6'000 | 0 | 4'335 | 0 |
| 151.3109 | Frais administratifs divers | 2'206 | 0 | 3'500 | 0 | 5'294 | 0 |
| 151.3113 | Achats équipements | 10'282 | 0 | 10'500 | 0 | 4'261 | 0 |
| 151.3120 | Energie | 6'239 | 0 | 6'000 | 0 | 5'869 | 0 |
| 151.3131 | Achats marchandises buvette | 12'220 | 0 | 20'000 | 0 | 15'498 | 0 |
| 151.3133 | Produits de nettoyages | 926 | 0 | 3'000 | 0 | 1'990 | 0 |
| 151.3151 | Entretien du matériel | 4'954 | 0 | 5'000 | 0 | 5'913 | 0 |
| 151.3170 | Réceptions et hébergements | 31'984 | 0 | 30'000 | 0 | 31'246 | 0 |
| 151.3182 | Téléphones | 851 | 0 | 2'000 | 0 | 1'131 | 0 |
| 151.3185** | Cachets aux tiers | 213'062 | 0 | 170'000 | 0 | 202'580 | 0 |
| 151.3186 | Prestations de tiers | 9'486 | 0 | 13'000 | 0 | 11'808 | 0 |
| 151.3188 | Promotion | 87'161 | 0 | 92'000 | 0 | 105'239 | 0 |
| 151.3191 | Droits et taxes | 27'565 | 0 | 24'000 | 0 | 31'808 | 0 |
| 151.3901 | Charges sociales | 62'470 | 0 | 58'000 | 0 | 61'059 | 0 |
| 151.3909 | Intérêts internes | 0 | 0 | 0 | 0 | 800 | 0 |
| 151.4271 | Recettes buvette | 0 | 23'860 | 0 | 35'000 | 0 | 31'518 |
| 151.4392** | Recettes spectacles | 0 | 154'055 | 0 | 130'000 | 0 | 190'696 |
| 151.4394 | Sponsoring contre-prestations | 0 | 28'000 | 0 | 43'000 | 0 | 52'160 |
| 151.4513.01** | Subventions créations | 0 | 30'000 | 0 | 0 | 0 | 0 |
| 151.4653 | Subventions-sponsoring | 0 | 0 | 0 | 0 | 0 | 4'550 |
| 151.4902 | Locations internes | 0 | 0 | 0 | 0 | 0 | 600 |
| 152 | Administration Service de la Culture | 1'570'279 | 13'588 | 1'526'600 | 10'000 | 1'473'989 | 10'000 |
| 152.3003 | Jetons des commissions | 1'950 | 0 | 2'000 | 0 | 0 | 0 |

| | |
|--------------------|--|
| 150.3091 | Cours supplémentaires de formation imprévus au budget 2013 |
| 151.3011 | Engagement d'un technicien à 20 % dès mai 2013 |
| 151.3185 | Montant de Fr. 30'000 compensé par compte 150.4513.01 et de Fr. 13'000 par compte 151.4392 |
| 151.4392 | Représentations supplémentaires |
| 151.4513.01 | Participation du Canton |

Ville d'Yverdon-les-Bains Comptes 2013

| | | Comptes 2013 | | Budget 2013 | | Comptes 2012 | |
|-------------|--|------------------|----------------|------------------|----------------|------------------|----------------|
| | | Charges | Revenus | Charges | Revenus | Charges | Revenus |
| 152.3011 | Traitements | 200'070 | 0 | 201'000 | 0 | 153'111 | 0 |
| 152.3012 | Salaires personnel auxiliaire | 4'581 | 0 | 5'000 | 0 | 0 | 0 |
| 152.3060 | Frais de déplacements | 2'322 | 0 | 2'000 | 0 | 1'145 | 0 |
| 152.3091 | Frais de formation | 410 | 0 | 1'000 | 0 | 480 | 0 |
| 152.3099 | Frais divers du personnel | 1'398 | 0 | 1'500 | 0 | 918 | 0 |
| 152.3109 | Frais administratifs divers | 1'695 | 0 | 2'000 | 0 | 858 | 0 |
| 152.3111 | Achats machines et mobilier | 1'548 | 0 | 2'000 | 0 | 7'614 | 0 |
| 152.3170 | Frais de réceptions et de manifestations | 2'574 | 0 | 2'500 | 0 | 0 | 0 |
| 152.3181 | Frais de ports | 1'000 | 0 | 2'000 | 0 | 500 | 0 |
| 152.3182 | Téléphones | 570 | 0 | 1'500 | 0 | 601 | 0 |
| 152.3188** | Promotion | 126'679 | 0 | 110'000 | 0 | 119'639 | 0 |
| 152.3189 | Jeux du Castrum | 0 | 0 | 0 | 0 | 120'000 | 0 |
| 152.3191 | Droits et taxes | 520 | 0 | 0 | 0 | 520 | 0 |
| 152.3653 | Subsides aux div.sociétés | 176'975 | 0 | 170'000 | 0 | 135'200 | 0 |
| 152.3653.01 | Subsides à la fanfare | 68'601 | 0 | 63'500 | 0 | 72'250 | 0 |
| 152.3653.02 | Musée d'Yverdon | 389'968 | 0 | 390'000 | 0 | 365'392 | 0 |
| 152.3653.03 | Association du Petit Globe | 128'500 | 0 | 128'000 | 0 | 108'500 | 0 |
| 152.3653.05 | Orchestre d'Yverdon | 6'000 | 0 | 6'000 | 0 | 6'000 | 0 |
| 152.3653.06 | Amalgame | 145'000 | 0 | 145'000 | 0 | 124'960 | 0 |
| 152.3653.07 | Aide au cinéma | 16'500 | 0 | 32'000 | 0 | 75'500 | 0 |
| 152.3653.08 | Subventions culturelles | 40'000 | 0 | 40'000 | 0 | 40'000 | 0 |
| 152.3653.09 | Musée suisse de la mode | 90'000 | 0 | 90'000 | 0 | 60'000 | 0 |
| 152.3653.10 | Aides ponctuelles aux musées | 1'156 | 0 | 1'000 | 0 | 785 | 0 |
| 152.3809 | Attrib. jeux du Castrum | 60'000 | 0 | 60'000 | 0 | 0 | 0 |
| 152.3901 | Charges sociales | 56'060 | 0 | 57'000 | 0 | 43'416 | 0 |
| 152.3902 | Prestations internes | 9'600 | 0 | 9'600 | 0 | 0 | 0 |
| 152.3904** | Locations internes | 36'600 | 0 | 2'000 | 0 | 36'600 | 0 |
| 152.4362 | Remboursement frais | 0 | 3'588 | 0 | 10'000 | 0 | 0 |
| 152.4394** | Publicité | 0 | 10'000 | 0 | 0 | 0 | 10'000 |
| 153 | Théâtre Benno Besson | 1'408'597 | 569'671 | 1'373'930 | 504'200 | 1'530'789 | 530'372 |
| 153.3011 | Traitements | 303'343 | 0 | 329'000 | 0 | 345'586 | 0 |
| 153.3012** | Salaires personnel occasionnel | 45'699 | 0 | 31'000 | 0 | 43'209 | 0 |
| 153.3060 | Frais de déplacements | 6'040 | 0 | 6'000 | 0 | 6'001 | 0 |
| 153.3109 | Frais divers | 6'050 | 0 | 6'000 | 0 | 7'459 | 0 |
| 153.3111 | Achats machines et mobilier | 13'510 | 0 | 13'400 | 0 | 12'975 | 0 |
| 153.3112 | Achats matériel spectacle | 17'497 | 0 | 11'000 | 0 | 8'906 | 0 |
| 153.3112.01 | Matériel de créations | 15'787 | 0 | 5'000 | 0 | 3'001 | 0 |
| 153.3131 | Achats marchandises bar | 14'846 | 0 | 10'000 | 0 | 7'299 | 0 |
| 153.3133 | Matériel de conciergerie | 5'060 | 0 | 3'800 | 0 | 3'319 | 0 |
| 153.3151 | Entretien du matériel | 1'074 | 0 | 1'000 | 0 | 1'123 | 0 |
| 153.3170 | Réceptions et hébergements | 35'261 | 0 | 34'000 | 0 | 31'627 | 0 |
| 153.3170.01 | Créations récept - hébergements | 6'136 | 0 | 8'000 | 0 | 3'310 | 0 |
| 153.3185 | Cachets | 269'864 | 0 | 260'000 | 0 | 265'127 | 0 |
| 153.3185.01 | Créations - cachets | 98'000 | 0 | 128'000 | 0 | 124'055 | 0 |
| 153.3186 | Prestations de tiers | 26'929 | 0 | 18'300 | 0 | 26'759 | 0 |
| 153.3188** | Promotion | 88'102 | 0 | 70'000 | 0 | 116'752 | 0 |
| 153.3188.01 | Créations - promotion | 1'770 | 0 | 6'000 | 0 | 2'873 | 0 |
| 153.3191 | Droits et taxes | 55'531 | 0 | 48'000 | 0 | 48'942 | 0 |
| 153.3191.01 | Créations - droits et taxes | 8'302 | 0 | 10'000 | 0 | 5'531 | 0 |

| | |
|-----------------|---|
| 152.3188 | Compensé partiellement voir compte 152.4394 |
| 152.3904 | Loyer des locaux Neuchâtel 4 imprévu au budget 2013 |
| 152.4394 | Voir remarque sur le compte 152.3188 |
| 153.3012 | Prestations en partie refacturées voir compte 153.4271.02 |
| 153.3188 | Prestation annuelle d'affichage des entités culturelles contreprestation sur le compte 153.4653 |

Ville d'Yverdon-les-Bains Comptes 2013

| | | Comptes 2013 | | Budget 2013 | | Comptes 2012 | |
|-------------|--|----------------|---------------|----------------|----------------|----------------|----------------|
| | | Charges | Revenus | Charges | Revenus | Charges | Revenus |
| 153.3310 | Amortissements | 94'500 | 0 | 94'500 | 0 | 120'190 | 0 |
| 153.3901 | Charges sociales | 88'919 | 0 | 96'000 | 0 | 102'315 | 0 |
| 153.3902 | Prestations internes | 78'720 | 0 | 74'700 | 0 | 79'505 | 0 |
| 153.3905 | Entretiens internes bâtiments | 115'157 | 0 | 97'730 | 0 | 147'328 | 0 |
| 153.3909 | Intérêts internes | 12'500 | 0 | 12'500 | 0 | 17'600 | 0 |
| 153.4271** | Location de salles | 0 | 32'315 | 0 | 28'200 | 0 | 21'462 |
| 153.4271.02 | Heures de personnel | 0 | 26'877 | 0 | 0 | 0 | 18'281 |
| 153.4271.03 | Location de matériel | 0 | 2'773 | 0 | 0 | 0 | 170 |
| 153.4359 | Recettes bar | 0 | 33'081 | 0 | 25'000 | 0 | 24'423 |
| 153.4359.02 | Catering TBB | 0 | 652 | 0 | 0 | 0 | 0 |
| 153.4362 | Remboursements divers | 0 | 410 | 0 | 0 | 0 | 1'328 |
| 153.4392 | Recettes spectacles | 0 | 247'843 | 0 | 235'000 | 0 | 221'476 |
| 153.4392.01 | Créations - recettes | 0 | 51'819 | 0 | 57'000 | 0 | 44'243 |
| 153.4394 | Sponsoring contre-prestations | 0 | 22'500 | 0 | 21'000 | 0 | 16'640 |
| 153.4513.01 | Subventions créations | 0 | 82'500 | 0 | 100'000 | 0 | 94'500 |
| 153.4653** | Subventions-sponsoring | 0 | 42'130 | 0 | 0 | 0 | 50'480 |
| 153.4902 | Locations internes | 0 | 26'770 | 0 | 38'000 | 0 | 37'369 |
| 154 | Centre d'art contemporain | 388'547 | 81'467 | 425'800 | 110'000 | 438'484 | 118'243 |
| 154.3011** | Traitements | 164'867 | 0 | 145'000 | 0 | 148'365 | 0 |
| 154.3012** | Salaires personnel auxiliaire | 18'150 | 0 | 40'000 | 0 | 52'863 | 0 |
| 154.3060 | Frais de déplacements | 3'759 | 0 | 3'000 | 0 | 1'381 | 0 |
| 154.3101** | Fournit.bureau, imprimés, consom. | 2'832 | 0 | 10'000 | 0 | 5'196 | 0 |
| 154.3102** | Livres, journaux, annonces | 3'562 | 0 | 35'000 | 0 | 37'796 | 0 |
| 154.3109 | Frais administratifs divers | 2'977 | 0 | 3'200 | 0 | 811 | 0 |
| 154.3111 | Achats machines et mobilier | 1'728 | 0 | 1'500 | 0 | 0 | 0 |
| 154.3113* | Achats équipements | 57'854 | 0 | 50'000 | 0 | 15'361 | 0 |
| 154.3137 | Achats d'oeuvres | 24'097 | 0 | 50'000 | 0 | 88'544 | 0 |
| 154.3153 | Entr. oeuvres d'art municipales | 2'659 | 0 | 3'000 | 0 | 2'173 | 0 |
| 154.3170 | Réceptions | 3'315 | 0 | 5'500 | 0 | 7'665 | 0 |
| 154.3181 | Frais de port | 7'475 | 0 | 10'000 | 0 | 9'624 | 0 |
| 154.3182 | Téléphones | 1'127 | 0 | 1'000 | 0 | 596 | 0 |
| 154.3186 | Assurances | 4'237 | 0 | 5'000 | 0 | 3'734 | 0 |
| 154.3188** | Promotion | 28'070 | 0 | 0 | 0 | 0 | 0 |
| 154.3189* | Prestations de tiers | 11'207 | 0 | 14'000 | 0 | 9'990 | 0 |
| 154.3191 | Droits et taxes | 2'865 | 0 | 4'600 | 0 | 7'031 | 0 |
| 154.3901 | Charges sociales | 47'766 | 0 | 45'000 | 0 | 47'356 | 0 |
| 154.4359 | Ventes d'oeuvres | 0 | 27'874 | 0 | 75'000 | 0 | 115'260 |
| 154.4362 | Remboursement de frais | 0 | 193 | 0 | 0 | 0 | 0 |
| 154.4653** | Subventions de tiers | 0 | 18'400 | 0 | 0 | 0 | 0 |
| 154.4802* | Prélèvements au fonds | 0 | 35'000 | 0 | 35'000 | 0 | 2'982 |
| 155 | Maison d'Ailleurs et Espace Jules Verne | 651'396 | 0 | 621'360 | 0 | 659'109 | 0 |
| 155.3161 | Loyer dépôt archives | 18'240 | 0 | 18'000 | 0 | 18'240 | 0 |
| 155.3186 | Assurances | 6'659 | 0 | 5'400 | 0 | 5'435 | 0 |
| 155.3310 | Amortissements | 94'300 | 0 | 94'300 | 0 | 94'300 | 0 |
| 155.3653 | Subv. fondation Maison d'Ailleurs | 460'000 | 0 | 460'000 | 0 | 470'000 | 0 |
| 155.3905 | Entretiens internes bâtiments | 54'397 | 0 | 25'860 | 0 | 48'334 | 0 |
| 155.3909 | Intérêts internes | 17'800 | 0 | 17'800 | 0 | 22'800 | 0 |

| | |
|-----------------|--|
| 153.4271 | Le compte a été splitté avec les comptes 153.4271.02 et 153.4271.03 |
| 153.4653 | Voir remarque sur le compte 153.3188 |
| 154.3011 | Deux nouveaux collaborateurs engagés pour 1,5 poste en cours d'année |
| 154.3012 | Réorganisation du travail auxiliaire et voir remarque sur le compte 154.3011 |
| 154.3101 | Voir remarque sur le compte 154.3188 |
| 154.3102 | Voir remarque sur le compte 154.3188 |
| 154.3188 | Nouvelle répartition avec les comptes 154.3101 et 154.3102 |
| 154.4653 | Subventions de l'AVDC Lausanne et FCAC Genève pour l'exposition Move Movie |

Ville d'Yverdon-les-Bains Comptes 2013

| | | Comptes 2013 | | Budget 2013 | | Comptes 2012 | |
|-------------|------------------------------------|------------------|----------------|------------------|----------------|------------------|----------------|
| | | Charges | Revenus | Charges | Revenus | Charges | Revenus |
| 156 | Bibliothèque publique | 1'068'852 | 482'805 | 1'204'800 | 599'000 | 1'040'480 | 465'279 |
| 156.3011** | Traitements | 499'598 | 0 | 591'000 | 0 | 472'193 | 0 |
| 156.3012 | Salaires personnel occasionnel | 4'237 | 0 | 5'000 | 0 | 8'723 | 0 |
| 156.3060 | Frais de déplacements et divers | 2'610 | 0 | 4'500 | 0 | 2'432 | 0 |
| 156.3091 | Frais de formation | 570 | 0 | 2'000 | 0 | 3'130 | 0 |
| 156.3099 | Frais de personnel | 0 | 0 | 1'300 | 0 | 55 | 0 |
| 156.3101 | Fournit.bureau, imprimés, consom. | 9'206 | 0 | 11'000 | 0 | 9'884 | 0 |
| 156.3102 | Livres, journaux, annonces | 66'551 | 0 | 70'000 | 0 | 68'913 | 0 |
| 156.3109 | Conservation du fonds ancien | 334 | 0 | 1'000 | 0 | 0 | 0 |
| 156.3112 | Achats de matériel | 4'117 | 0 | 4'500 | 0 | 4'062 | 0 |
| 156.3113 | Achats équipements | 1'671 | 0 | 2'000 | 0 | 1'404 | 0 |
| 156.3114 | Achats de matériel et machines | 0 | 0 | 100 | 0 | 0 | 0 |
| 156.3133 | Produits de conciergerie | 745 | 0 | 1'900 | 0 | 558 | 0 |
| 156.3181 | Frais de port | 1'248 | 0 | 2'300 | 0 | 1'593 | 0 |
| 156.3182 | Téléphones | 633 | 0 | 1'000 | 0 | 769 | 0 |
| 156.3186 | Assurances | 4'698 | 0 | 5'700 | 0 | 5'047 | 0 |
| 156.3189 | Prestations de tiers | 16'708 | 0 | 17'800 | 0 | 12'626 | 0 |
| 156.3312 | Amortissements | 48'843 | 0 | 48'800 | 0 | 44'617 | 0 |
| 156.3653.01 | Broquine | 60'000 | 0 | 60'000 | 0 | 60'000 | 0 |
| 156.3901 | Charges sociales | 139'178 | 0 | 167'000 | 0 | 134'767 | 0 |
| 156.3902 | Prestations reçues | 43'000 | 0 | 43'000 | 0 | 43'000 | 0 |
| 156.3904 | Loyer interne | 160'008 | 0 | 160'000 | 0 | 160'008 | 0 |
| 156.3909 | Intérêts internes | 4'900 | 0 | 4'900 | 0 | 6'700 | 0 |
| 156.4359 | Recettes | 0 | 58'974 | 0 | 58'000 | 0 | 61'757 |
| 156.4362** | Remboursement frais administratifs | 0 | 33'133 | 0 | 0 | 0 | 14'204 |
| 156.4513** | Subventions Etat | 0 | 0 | 0 | 136'400 | 0 | 5'851 |
| 156.4909 | Couvertures déficit | 0 | 390'698 | 0 | 404'600 | 0 | 383'466 |
| 157 | La Marive | 1'958'479 | 469'284 | 1'922'200 | 412'900 | 1'982'886 | 412'585 |
| 157.3003 | Jetons des commissions | 0 | 0 | 300 | 0 | 0 | 0 |
| 157.3011 | Traitements | 279'211 | 0 | 284'000 | 0 | 289'356 | 0 |
| 157.3012 | Salaires personnel auxiliaire | 86'237 | 0 | 80'000 | 0 | 82'644 | 0 |
| 157.3060 | Frais de déplacements | 50 | 0 | 500 | 0 | 126 | 0 |
| 157.3091 | Frais de formation | 0 | 0 | 500 | 0 | 0 | 0 |
| 157.3101 | Fournit.bureau, imprimés, consom. | 1'172 | 0 | 2'200 | 0 | 1'723 | 0 |
| 157.3114 | Achats de matériel et machines | 18'676 | 0 | 28'000 | 0 | 20'843 | 0 |
| 157.3121 | Consommation d'eau | 3'211 | 0 | 5'000 | 0 | 3'176 | 0 |
| 157.3122 | Consommation de gaz | 24'417 | 0 | 22'000 | 0 | 19'538 | 0 |
| 157.3123 | Consommation d'électricité | 53'474 | 0 | 60'000 | 0 | 54'939 | 0 |
| 157.3133 | Produits de conciergerie | 9'906 | 0 | 10'000 | 0 | 13'201 | 0 |
| 157.3137** | Achats | 97'056 | 0 | 54'800 | 0 | 59'264 | 0 |
| 157.3156 | Entretien matériel | 30'950 | 0 | 30'000 | 0 | 26'977 | 0 |
| 157.3156.01 | Matériel à louer | 0 | 0 | 2'000 | 0 | 988 | 0 |
| 157.3181 | Frais de ports | 514 | 0 | 0 | 0 | 0 | 0 |
| 157.3182 | Téléphones | 3'423 | 0 | 5'000 | 0 | 4'331 | 0 |
| 157.3185 | Prestations de tiers | 3'987 | 0 | 5'000 | 0 | 432 | 0 |
| 157.3186 | Prime ass. ECA | 23'137 | 0 | 23'500 | 0 | 21'623 | 0 |
| 157.3189 | Promotion | 9'037 | 0 | 16'000 | 0 | 6'795 | 0 |
| 157.3191 | Impôts et taxes | 19'197 | 0 | 18'000 | 0 | 37'869 | 0 |

| | |
|-----------------|--|
| 156.3011 | Postes des bibliothécaires scolaires vacants en 2013 |
| 156.4362 | Remboursement de salaire par le chômage |
| 156.4513 | Pas de remboursement de l'Etat vu les postes vacants des bibliothécaires scolaires |
| 157.3137 | En rapport avec les ventes compte 157.4359.01 |

Ville d'Yverdon-les-Bains Comptes 2013

| | | Comptes 2013 | | Budget 2013 | | Comptes 2012 | |
|-------------|--------------------------------|----------------|---------------|----------------|---------------|----------------|---------------|
| | | Charges | Revenus | Charges | Revenus | Charges | Revenus |
| 157.3312 | Amortissements | 851'300 | 0 | 851'300 | 0 | 851'100 | 0 |
| 157.3901 | Charges sociales | 86'221 | 0 | 88'000 | 0 | 90'314 | 0 |
| 157.3905 | Entretiens internes bâtiments | 125'304 | 0 | 104'100 | 0 | 112'547 | 0 |
| 157.3909 | Intérêts internes | 232'000 | 0 | 232'000 | 0 | 285'100 | 0 |
| 157.4271** | Recettes des locations | 0 | 215'922 | 0 | 249'000 | 0 | 208'665 |
| 157.4271.01 | Locations de matériel | 0 | 47'834 | 0 | 35'000 | 0 | 55'135 |
| 157.4271.02 | Locations bar/cuisine | 0 | 26'100 | 0 | 25'000 | 0 | 20'200 |
| 157.4271.03 | Heures de personnel | 0 | 16'555 | 0 | 15'000 | 0 | 14'777 |
| 157.4272 | Recettes parc | 0 | 10'400 | 0 | 12'000 | 0 | 7'440 |
| 157.4359 | Ventes de marchandises | 0 | 7'599 | 0 | 11'000 | 0 | 8'817 |
| 157.4359.01 | Ventes de restauration | 0 | 108'596 | 0 | 40'000 | 0 | 46'099 |
| 157.4359.02 | Ventes de nourriture | 0 | 4'384 | 0 | 2'000 | 0 | 4'629 |
| 157.4362 | Remboursement de frais | 0 | 2'068 | 0 | 2'500 | 0 | 3'244 |
| 157.4902 | Locations internes | 0 | 23'794 | 0 | 21'400 | 0 | 37'290 |
| 157.4902.01 | Locations internes matériel | 0 | 6'033 | 0 | 0 | 0 | 6'290 |
| 158 | Saison musicale | 85'466 | 39'964 | 78'100 | 29'000 | 83'896 | 13'220 |
| 158.3012** | Salaires personnel occasionnel | 6'450 | 0 | 0 | 0 | 700 | 0 |
| 158.3170 | Réceptions, hébergements | 3'395 | 0 | 3'000 | 0 | 4'302 | 0 |
| 158.3185 | Cachets | 54'984 | 0 | 55'000 | 0 | 58'600 | 0 |
| 158.3186 | Prestations de tiers | 1'260 | 0 | 2'500 | 0 | 3'004 | 0 |
| 158.3189 | Publicité | 12'896 | 0 | 13'500 | 0 | 14'692 | 0 |
| 158.3191 | Droits d'auteurs | 4'472 | 0 | 1'300 | 0 | 828 | 0 |
| 158.3901 | Charges sociales | 608 | 0 | 0 | 0 | 70 | 0 |
| 158.3902 | Prestations reçues | 1'400 | 0 | 2'800 | 0 | 1'700 | 0 |
| 158.4392 | Recettes | 0 | 39'964 | 0 | 29'000 | 0 | 13'220 |
| 160 | Tourisme | 405'442 | 0 | 399'000 | 0 | 394'993 | 0 |
| 160.3658 | Soutien au tourisme | 405'442 | 0 | 399'000 | 0 | 394'993 | 0 |

157.4271 Compte splitté avec les comptes 157.4271.01 / 02 et 03

158.3012 Programmateurs de musique imprévus au budget 2013

Ville d'Yverdon-les-Bains Comptes 2013

| | | Comptes 2013 | | Budget 2013 | | Comptes 2012 | |
|-------------|--|-------------------|-------------------|-------------------|-------------------|-------------------|-------------------|
| | | Charges | Revenus | Charges | Revenus | Charges | Revenus |
| 8 | Service des Energies | 58'228'031 | 65'255'411 | 59'110'800 | 65'216'100 | 56'182'726 | 62'198'386 |
| 80 | Administration générale | 5'927'851 | 5'927'851 | 6'368'700 | 6'318'700 | 6'084'026 | 6'084'026 |
| 801 | Direction et administration | 2'092'467 | 2'092'467 | 2'143'000 | 2'143'000 | 2'224'766 | 2'224'766 |
| 801.3003 | Jetons des commissions | 0 | 0 | 0 | 0 | 1'800 | 0 |
| 801.3011 | Traitements | 1'234'574 | 0 | 1'254'000 | 0 | 1'039'488 | 0 |
| 801.3012 | Salaires personnel occasionnel | 54'395 | 0 | 45'000 | 0 | 45'888 | 0 |
| 801.3060 | Frais assemblées professionnelles | 7'770 | 0 | 8'000 | 0 | 2'482 | 0 |
| 801.3061 | Indemnités kilométriques | 154 | 0 | 1'000 | 0 | 0 | 0 |
| 801.3091 | Frais de formation | 4'960 | 0 | 11'500 | 0 | 8'032 | 0 |
| 801.3099 | Frais divers du personnel | 8'870 | 0 | 9'000 | 0 | 6'728 | 0 |
| 801.3101 | Fournit.bureau, imprimés, consom. | 32'365 | 0 | 40'000 | 0 | 14'253 | 0 |
| 801.3102 | Livres. journaux, annonces | 4'550 | 0 | 3'000 | 0 | 5'411 | 0 |
| 801.3111 | Achats machines et mobilier | 1'778 | 0 | 1'500 | 0 | 991 | 0 |
| 801.3151 | Entretien machines de bureau | 15'598 | 0 | 12'000 | 0 | 11'215 | 0 |
| 801.3170 | Frais de réceptions et manifestations | 34'078 | 0 | 30'000 | 0 | 16'899 | 0 |
| 801.3180 | Taxes bvr | 62'072 | 0 | 60'000 | 0 | 54'848 | 0 |
| 801.3181 | Affranchissements | 84'557 | 0 | 75'000 | 0 | 66'303 | 0 |
| 801.3182 | Téléphones | 48'456 | 0 | 45'000 | 0 | 45'480 | 0 |
| 801.3183 | Frais d'encaissements | 136 | 0 | 0 | 0 | 120 | 0 |
| 801.3185 | Prestations de tiers | 55'706 | 0 | 65'000 | 0 | 47'290 | 0 |
| 801.3185.01 | Prest. de tiers pour délégué à l'Energie | 14'820 | 0 | 15'000 | 0 | 10'921 | 0 |
| 801.3301 | Pertes sur débiteurs | 79'425 | 0 | 110'000 | 0 | 147'274 | 0 |
| 801.3809 | Attribution pertes sur débiteurs | 0 | 0 | 0 | 0 | 400'000 | 0 |
| 801.3901 | Charges sociales | 348'203 | 0 | 358'000 | 0 | 299'345 | 0 |
| 801.4221 | Intérêts de retard | 0 | 17'030 | 0 | 18'000 | 0 | 16'729 |
| 801.4360 | Remboursements de tiers | 0 | 168'800 | 0 | 140'000 | 0 | 166'991 |
| 801.4809** | Dissolution débiteurs douteux | 0 | 200'000 | 0 | 0 | 0 | 0 |
| 801.4908 | Répartition des charges indirectes | 0 | 1'706'636 | 0 | 1'985'000 | 0 | 2'041'046 |
| 802 | Immeubles | 749'416 | 749'416 | 754'600 | 704'600 | 736'538 | 736'538 |
| 802.3011 | Traitements | 148'770 | 0 | 148'000 | 0 | 146'751 | 0 |
| 802.3012 | Salaires personnel occasionnel | 180 | 0 | 1'000 | 0 | 0 | 0 |
| 802.3114 | Achats de matériel et machines | 2'007 | 0 | 2'000 | 0 | 945 | 0 |
| 802.3120 | Achats énergie | 95'728 | 0 | 105'000 | 0 | 98'737 | 0 |
| 802.3133 | Produits de nettoyages | 4'500 | 0 | 4'500 | 0 | 8'490 | 0 |
| 802.3141* | Entretien des immeubles | 78'504 | 0 | 79'000 | 0 | 61'331 | 0 |
| 802.3160 | Loyers et fermages | 39'324 | 0 | 40'000 | 0 | 39'324 | 0 |
| 802.3186** | Assurances | 34'664 | 0 | 27'500 | 0 | 26'177 | 0 |
| 802.3189 | Prestations de tiers | 10'273 | 0 | 10'000 | 0 | 1'282 | 0 |
| 802.3191 | Impôts, taxes, concessions | 0 | 0 | 1'500 | 0 | 660 | 0 |
| 802.3312 | Amortissements | 198'800 | 0 | 198'800 | 0 | 198'800 | 0 |
| 802.3901 | Charges sociales | 41'365 | 0 | 42'000 | 0 | 41'613 | 0 |
| 802.3902 | Prestations internes | 4'000 | 0 | 4'000 | 0 | 4'328 | 0 |
| 802.3909 | Intérêts internes | 91'300 | 0 | 91'300 | 0 | 108'100 | 0 |
| 802.4271 | Produits des locations | 0 | 27'780 | 0 | 28'000 | 0 | 27'780 |
| 802.4908 | Répartition des charges indirectes | 0 | 721'636 | 0 | 676'600 | 0 | 708'758 |

801.4809 Ajustement de la provision pour créances douteuses selon analyse fin 2013

802.3186 Modification de la clé de répartition par rapport au budget

Ville d'Yverdon-les-Bains Comptes 2013

| | | Comptes 2013 | | Budget 2013 | | Comptes 2012 | |
|------------|--|------------------|------------------|------------------|------------------|------------------|------------------|
| | | Charges | Revenus | Charges | Revenus | Charges | Revenus |
| 804 | Bureau technique | 885'931 | 885'931 | 1'089'600 | 1'089'600 | 975'401 | 975'401 |
| 804.3011** | Traitements | 683'524 | 0 | 835'000 | 0 | 755'084 | 0 |
| 804.3060 | Frais assemblées professionnelles | 224 | 0 | 1'100 | 0 | 81 | 0 |
| 804.3091 | Frais de formation | 0 | 0 | 4'500 | 0 | 465 | 0 |
| 804.3101 | Fournit.bureau, imprimés, consom. | 1'649 | 0 | 5'000 | 0 | 1'676 | 0 |
| 804.3111 | Achats machines et mobilier | 5'374 | 0 | 4'000 | 0 | 65 | 0 |
| 804.3151 | Entretien machines de bureau | 5'200 | 0 | 5'000 | 0 | 3'919 | 0 |
| 804.3901 | Charges sociales | 189'961 | 0 | 235'000 | 0 | 214'111 | 0 |
| 804.4529 | Main d'oeuvre facturée | 0 | 106'843 | 0 | 125'000 | 0 | 76'568 |
| 804.4908 | Répartition des charges indirectes | 0 | 779'088 | 0 | 964'600 | 0 | 898'833 |
| 805 | Informatique | 556'974 | 556'974 | 618'700 | 618'700 | 524'699 | 524'699 |
| 805.3091 | Frais de formation | 7'534 | 0 | 8'700 | 0 | 1'410 | 0 |
| 805.3101 | Fournit.bureau, imprimés, consom. | 2'244 | 0 | 6'000 | 0 | 372 | 0 |
| 805.3111 | Achats machines et mobilier, logiciels | 55'152 | 0 | 94'000 | 0 | 25'769 | 0 |
| 805.3156 | Maintenance systèmes et matériel | 151'853 | 0 | 158'000 | 0 | 136'886 | 0 |
| 805.3185 | Prestations de services | 30'191 | 0 | 42'000 | 0 | 30'691 | 0 |
| 805.3313 | Amortissements | 0 | 0 | 0 | 0 | 56'872 | 0 |
| 805.3902 | Prestations internes | 310'000 | 0 | 310'000 | 0 | 271'000 | 0 |
| 805.3909 | Intérêts internes | 0 | 0 | 0 | 0 | 1'700 | 0 |
| 805.4908 | Répartition des charges indirectes | 0 | 556'974 | 0 | 618'700 | 0 | 524'699 |
| 808 | Véhicules | 160'153 | 160'153 | 155'200 | 155'200 | 129'107 | 129'107 |
| 808.3061 | Indemnités kilométriques | 116 | 0 | 500 | 0 | 336 | 0 |
| 808.3155 | Entretien véhicules | 92'540 | 0 | 84'000 | 0 | 72'674 | 0 |
| 808.3186 | Assurances | 18'288 | 0 | 19'600 | 0 | 15'424 | 0 |
| 808.3192 | Taxes sur véhicules | 13'110 | 0 | 15'000 | 0 | 13'973 | 0 |
| 808.3313 | Amortissements | 32'600 | 0 | 32'600 | 0 | 22'400 | 0 |
| 808.3909 | Intérêts internes | 3'500 | 0 | 3'500 | 0 | 4'300 | 0 |
| 808.4274 | Locations véhicules et outillage | 0 | 0 | 0 | 0 | 0 | 80 |
| 808.4908 | Répartition des charges indirectes | 0 | 160'153 | 0 | 155'200 | 0 | 129'027 |
| 809 | Services généraux | 1'482'910 | 1'482'910 | 1'607'600 | 1'607'600 | 1'493'515 | 1'493'515 |
| 809.3011** | Traitements | 1'066'662 | 0 | 1'163'000 | 0 | 1'091'671 | 0 |
| 809.3060 | Frais assemblées professionnelles | 635 | 0 | 2'000 | 0 | 40 | 0 |
| 809.3091 | Frais de formation | 5'579 | 0 | 11'000 | 0 | 7'046 | 0 |
| 809.3114** | Achats de matériel et machines | 113'529 | 0 | 101'000 | 0 | 85'205 | 0 |
| 809.3189 | Prestations de tiers | 0 | 0 | 2'600 | 0 | 0 | 0 |
| 809.3901 | Charges sociales | 296'506 | 0 | 328'000 | 0 | 309'553 | 0 |
| 809.4353 | Ventes régies à des tiers | 0 | 20'800 | 0 | 15'000 | 0 | 42'375 |
| 809.4529** | Main d'oeuvre facturée | 0 | 107'092 | 0 | 0 | 0 | 0 |
| 809.4902 | Prestations internes fournies | 0 | 28'044 | 0 | 30'000 | 0 | 24'641 |
| 809.4908 | Répartition des charges indirectes | 0 | 1'326'975 | 0 | 1'562'600 | 0 | 1'426'499 |
| 81 | Service des eaux | 7'484'424 | 7'367'451 | 8'122'500 | 8'185'500 | 7'625'914 | 7'794'192 |
| 810 | Achats et ventes SEO | 3'029'359 | 5'276'389 | 3'459'900 | 6'077'500 | 2'989'921 | 5'647'433 |
| 810.3121** | Consommation d'eau | 2'298'357 | 0 | 2'800'000 | 0 | 2'624'909 | 0 |

| | |
|-----------------|---|
| 804.3011 | Postes vacants en cours d'année suite à des départs |
| 809.3011 | Postes vacants en cours d'année suite à des départs |
| 809.3114 | Remplacement d'équipements de travail supérieur aux prévisions |
| 809.4529 | Pose de compteurs imputée sur des investissements, imprévu au budget |
| 810.3121 | Achat d'eau à Sagenord sensiblement plus bas que prévu en fonction de la météo du printemps |

Ville d'Yverdon-les-Bains Comptes 2013

| | | Comptes 2013 | | Budget 2013 | | Comptes 2012 | |
|-------------|-------------------------------------|-------------------|-------------------|-------------------|-------------------|-------------------|-------------------|
| | | Charges | Revenus | Charges | Revenus | Charges | Revenus |
| 810.3123 | Achats électricité pompage | 182'179 | 0 | 190'000 | 0 | 171'093 | 0 |
| 810.3801 | Attribution fonds de renouvellement | 474'917 | 0 | 350'000 | 0 | 108'222 | 0 |
| 810.3908 | Répartition des charges indirectes | 73'906 | 0 | 119'900 | 0 | 85'697 | 0 |
| 810.4341 | Taxes de raccordements (ISE) | 0 | 366'108 | 0 | 350'000 | 0 | 423'080 |
| 810.4351** | Ventes d'eau | 0 | 4'158'678 | 0 | 4'600'000 | 0 | 4'428'959 |
| 810.4351.00 | Ventes eau redondance Grandson | 0 | 74'282 | 0 | 52'500 | 0 | 65'352 |
| 810.4351.01 | Frais de comptage et abonn. | 0 | 677'321 | 0 | 730'000 | 0 | 730'043 |
| 810.4801 | Prélèvement fds de renouvellement | 0 | 0 | 0 | 345'000 | 0 | 0 |
| 811 | Entretien du réseau | 2'400'506 | 1'241'786 | 2'451'600 | 1'217'000 | 2'447'877 | 1'185'145 |
| 811.3011** | Traitements | 495'001 | 0 | 636'000 | 0 | 536'120 | 0 |
| 811.3091 | Frais de formation | 2'231 | 0 | 8'000 | 0 | 4'182 | 0 |
| 811.3135** | Achats de matériel | 216'032 | 0 | 85'000 | 0 | 82'442 | 0 |
| 811.3144** | Prestations de tiers, GC | 331'064 | 0 | 200'000 | 0 | 346'827 | 0 |
| 811.3186 | Assurances | 28'611 | 0 | 45'000 | 0 | 39'846 | 0 |
| 811.3189 | Autres prestations de tiers | 18'402 | 0 | 35'000 | 0 | 29'602 | 0 |
| 811.3901 | Charges sociales | 137'666 | 0 | 179'000 | 0 | 152'022 | 0 |
| 811.3908 | Répartition des charges indirectes | 1'171'499 | 0 | 1'263'600 | 0 | 1'256'836 | 0 |
| 811.4342.01 | Droit de timbre facturé à Sagenord | 0 | 929'180 | 0 | 950'000 | 0 | 917'206 |
| 811.4529 | Main d'oeuvre facturée | 0 | 122'221 | 0 | 145'000 | 0 | 112'032 |
| 811.4651** | Part.& subv.de tiers | 0 | 89'049 | 0 | 0 | 0 | 0 |
| 811.4902 | Prestations internes fournies | 0 | 61'336 | 0 | 81'000 | 0 | 115'907 |
| 811.4903 | Participations STE et pompiers | 0 | 40'000 | 0 | 41'000 | 0 | 40'000 |
| 812 | Exploitation SEO | 1'900'498 | 631'430 | 1'998'000 | 615'000 | 1'941'706 | 546'926 |
| 812.3011 | Traitements | 401'818 | 0 | 405'000 | 0 | 398'224 | 0 |
| 812.3012 | Personnel auxiliaire | 3'422 | 0 | 15'000 | 0 | 0 | 0 |
| 812.3135 | Achats de matériel | 63'157 | 0 | 52'000 | 0 | 88'751 | 0 |
| 812.3144 | Prestations de tiers, GC | 0 | 0 | 8'500 | 0 | 1'809 | 0 |
| 812.3154 | Achats et entretiens compteurs | 1'215 | 0 | 3'000 | 0 | 170 | 0 |
| 812.3189 | Autres prestations de tiers | 81'692 | 0 | 99'000 | 0 | 95'322 | 0 |
| 812.3193 | Contributions et cotisations | 13'571 | 0 | 12'500 | 0 | 13'076 | 0 |
| 812.3311 | Amortissements | 485'820 | 0 | 485'800 | 0 | 488'644 | 0 |
| 812.3321** | Amortissements supplémentaires | 29'757 | 0 | 0 | 0 | 0 | 0 |
| 812.3901 | Charges sociales | 112'102 | 0 | 116'000 | 0 | 112'920 | 0 |
| 812.3908 | Répartition des charges indirectes | 307'943 | 0 | 401'200 | 0 | 342'789 | 0 |
| 812.3909 | Intérêts internes | 400'000 | 0 | 400'000 | 0 | 400'000 | 0 |
| 812.4356.01 | Frais d'exploit. fact. à SAGENORD | 0 | 631'430 | 0 | 615'000 | 0 | 546'926 |
| 814 | Activités accessoires SEO | 154'062 | 217'846 | 213'000 | 276'000 | 246'410 | 414'688 |
| 814.3137 | Achats appareillages et matériel | 92'603 | 0 | 125'000 | 0 | 130'503 | 0 |
| 814.3902 | Main d'oeuvre interne | 61'459 | 0 | 88'000 | 0 | 115'907 | 0 |
| 814.4358 | Ventes et régies aux tiers (ISE) | 0 | 25'187 | 0 | 276'000 | 0 | 414'688 |
| 814.4358.01 | Ventes et régies aux tiers | 0 | 192'660 | 0 | 0 | 0 | 0 |
| 82 | Service du gaz | 21'295'920 | 27'141'984 | 19'837'400 | 24'757'000 | 18'150'604 | 23'119'967 |
| 820 | Achats et ventes SEG | 18'372'856 | 26'637'596 | 16'633'900 | 24'267'000 | 15'184'557 | 22'676'294 |
| 820.3122** | Achats de gaz | 17'824'824 | 0 | 16'386'000 | 0 | 14'865'920 | 0 |

| | |
|-----------------|---|
| 810.4351 | Diminution des ventes d'eau en raison de la pluviométrie du printemps |
| 811.3011 | Postes vacants en cours d'année suite à des départs |
| 811.3135 | Amortissement extraordinaire Fr. 151'000.- sur stock ancien SEO |
| 811.3144 | Plusieurs fuites d'eau à coûts élevés |
| 811.4651 | Subventions de l'ECA sur des postes déjà bouclés |
| 812.3321 | Amortissement du solde immobilisation Station de pompage Grandson |
| 820.3122 | Volume de gaz acheté en forte hausse en raison du printemps glacial |

Ville d'Yverdon-les-Bains Comptes 2013

| | | Comptes 2013 | | Budget 2013 | | Comptes 2012 | |
|---------------|------------------------------------|-------------------|-------------------|-------------------|-------------------|-------------------|-------------------|
| | | Charges | Revenus | Charges | Revenus | Charges | Revenus |
| 820.3801 | Attribution fonds renouvellement | 474'126 | 0 | 128'000 | 0 | 232'940 | 0 |
| 820.3908 | Répartition des charges indirectes | 73'906 | 0 | 119'900 | 0 | 85'697 | 0 |
| 820.4341 | Finances d'équipement (ISE) | 0 | 230'076 | 0 | 128'000 | 0 | 232'940 |
| 820.4341.01 | Finances d'équipement | 0 | 244'050 | 0 | 0 | 0 | 0 |
| 820.4352** | Ventes de gaz | 0 | 23'936'033 | 0 | 22'072'000 | 0 | 20'294'353 |
| 820.4352.01** | Frais de comptage et abonn. | 0 | 318'162 | 0 | 350'000 | 0 | 351'249 |
| 820.4352.02 | Taxe CO2 | 0 | 1'909'276 | 0 | 1'717'000 | 0 | 1'797'751 |
| 821 | Entretien du réseau | 1'752'211 | 247'815 | 1'949'000 | 270'000 | 1'718'811 | 207'566 |
| 821.3011** | Traitements | 312'041 | 0 | 388'000 | 0 | 326'020 | 0 |
| 821.3091 | Frais de formation | 5'603 | 0 | 19'000 | 0 | 3'077 | 0 |
| 821.3135** | Achats de matériel | 102'261 | 0 | 50'000 | 0 | 33'915 | 0 |
| 821.3144 | Prestations de tiers, GC | 186'309 | 0 | 180'000 | 0 | 104'915 | 0 |
| 821.3186 | Assurances | 12'030 | 0 | 19'000 | 0 | 18'900 | 0 |
| 821.3189 | Autres prestations de tiers | 11'176 | 0 | 68'000 | 0 | 28'388 | 0 |
| 821.3901 | Charges sociales | 86'787 | 0 | 109'000 | 0 | 92'446 | 0 |
| 821.3908 | Répartition des charges indirectes | 1'036'004 | 0 | 1'116'000 | 0 | 1'111'151 | 0 |
| 821.4111 | Concession d'utilisation Ste-Croix | 0 | 123'688 | 0 | 90'000 | 0 | 99'243 |
| 821.4529 | Main d'oeuvre facturée | 0 | 80'340 | 0 | 105'000 | 0 | 38'602 |
| 821.4902 | Prestations internes fournies | 0 | 43'788 | 0 | 75'000 | 0 | 69'721 |
| 822 | Exploitation SEG | 1'000'744 | 0 | 1'084'500 | 0 | 1'093'535 | 0 |
| 822.3011 | Traitements | 146'705 | 0 | 152'000 | 0 | 149'350 | 0 |
| 822.3135** | Achats de matériel | 20'993 | 0 | 10'000 | 0 | 7'812 | 0 |
| 822.3144 | Prestations de tiers GC | 0 | 0 | 4'500 | 0 | 25 | 0 |
| 822.3154 | Achats et entretiens compteurs | 3'368 | 0 | 3'000 | 0 | 0 | 0 |
| 822.3156 | Exploitation GNC | 107'613 | 0 | 134'000 | 0 | 112'083 | 0 |
| 822.3189 | Autres prestations de tiers | 8'024 | 0 | 20'000 | 0 | -1'109 | 0 |
| 822.3193 | Contributions et cotisations | 65'648 | 0 | 63'000 | 0 | 64'781 | 0 |
| 822.3311 | Amortissements | 386'411 | 0 | 386'400 | 0 | 428'696 | 0 |
| 822.3901 | Charges sociales | 40'805 | 0 | 43'000 | 0 | 42'350 | 0 |
| 822.3908 | Répartition des charges indirectes | 123'177 | 0 | 170'600 | 0 | 128'546 | 0 |
| 822.3909 | Intérêts internes | 98'000 | 0 | 98'000 | 0 | 161'000 | 0 |
| 824 | Activités accessoires SEG | 170'110 | 256'572 | 170'000 | 220'000 | 153'701 | 236'107 |
| 824.3137 | Achats appareils et matériel | 106'806 | 0 | 85'000 | 0 | 68'523 | 0 |
| 824.3902 | Main d'oeuvre interne | 63'304 | 0 | 85'000 | 0 | 85'178 | 0 |
| 824.4358 | Ventes et régies aux tiers (ISE) | 0 | 16'410 | 0 | 220'000 | 0 | 236'107 |
| 824.4358.01 | Ventes et régies aux tiers | 0 | 240'163 | 0 | 0 | 0 | 0 |
| 83 | Service de l'électricité | 23'519'836 | 24'818'124 | 24'782'200 | 25'954'900 | 24'322'182 | 25'200'201 |
| 830 | Achats et ventes SEE | 11'592'345 | 12'594'047 | 12'568'900 | 13'549'900 | 12'107'796 | 12'801'504 |
| 830.3123 | Achats électricité | 11'493'803 | 0 | 12'449'000 | 0 | 11'996'389 | 0 |
| 830.3908 | Répartition des charges indirectes | 98'542 | 0 | 119'900 | 0 | 111'406 | 0 |
| 830.4353 | Ventes d'électricité | 0 | 11'877'234 | 0 | 13'549'900 | 0 | 12'801'504 |
| 830.4355** | Produits extraordinaires | 0 | 716'812 | 0 | 0 | 0 | 0 |

| | |
|--------------------|---|
| 820.4352 | Ventes de gaz en forte hausse en raison du printemps glacial |
| 820.4352.01 | Estimation trop élevée |
| 821.3011 | Postes vacants en cours d'année suite à des départs |
| 821.3135 | Amortissement extraordinaire Fr. 63'000.- sur stock ancien SEG |
| 822.3135 | Plus d'entretien au PDC de Pomy et stations de détente suite à la forte consommation de gaz |
| 830.4355 | Revente du volume d'énergie excédentaire acheté dans le cadre du contrat annuel |

Ville d'Yverdon-les-Bains Comptes 2013

| | | Comptes 2013 | | Budget 2013 | | Comptes 2012 | |
|---------------|--------------------------------------|------------------|-------------------|------------------|-------------------|------------------|-------------------|
| | | Charges | Revenus | Charges | Revenus | Charges | Revenus |
| 831 | Entretien du réseau SEE | 7'685'820 | 10'194'858 | 7'834'700 | 10'280'000 | 7'796'233 | 10'341'375 |
| 831.3011** | Traitements | 867'511 | 0 | 970'000 | 0 | 855'056 | 0 |
| 831.3012 | Salaires personnel occasionnel | 21'014 | 0 | 20'000 | 0 | 9'940 | 0 |
| 831.3091 | Frais de formation | 17'211 | 0 | 20'000 | 0 | 18'154 | 0 |
| 831.3114 | Achats de machines et d'outillages | 26'991 | 0 | 20'000 | 0 | 22'440 | 0 |
| 831.3123 | Acheminement HT/THT - Pertes | 2'860'565 | 0 | 3'260'000 | 0 | 3'097'705 | 0 |
| 831.3123.02 | Frais d'acheminement de tiers | 146'045 | 0 | 0 | 0 | 0 | 0 |
| 831.3135** | Achats de matériel | 341'204 | 0 | 150'000 | 0 | 259'056 | 0 |
| 831.3141 | Entretien bâtiments des stations | 39'080 | 0 | 40'000 | 0 | 40'743 | 0 |
| 831.3144** | Prestations de tiers, GC | 102'175 | 0 | 65'000 | 0 | 135'331 | 0 |
| 831.3186 | Assurances | 27'655 | 0 | 13'000 | 0 | 12'700 | 0 |
| 831.3189 | Autres prestations de tiers | 142'567 | 0 | 130'000 | 0 | 102'269 | 0 |
| 831.3801 | Attribution fonds | 607'360 | 0 | 400'000 | 0 | 478'345 | 0 |
| 831.3901 | Charges sociales | 243'136 | 0 | 275'000 | 0 | 243'453 | 0 |
| 831.3908 | Répartition des charges indirectes | 2'243'306 | 0 | 2'471'700 | 0 | 2'521'042 | 0 |
| 831.4341** | Finances d'équipement (ISE) | 0 | 12'675 | 0 | 400'000 | 0 | 478'345 |
| 831.4341.01** | Finances d'équipement | 0 | 594'685 | 0 | 0 | 0 | 0 |
| 831.4353 | Droit de timbre | 0 | 7'434'279 | 0 | 8'150'000 | 0 | 7'913'703 |
| 831.4353.01 | Frais de comptage et abonnement | 0 | 1'282'708 | 0 | 1'250'000 | 0 | 1'296'336 |
| 831.4353.02 | Refact.frais d'acheminement de tiers | 0 | 147'324 | 0 | 0 | 0 | 0 |
| 831.4356 | Prest.de services à des tiers (ISE) | 0 | 151'093 | 0 | 180'000 | 0 | 187'793 |
| 831.4356.01 | Prest.de services à des tiers | 0 | 53'135 | 0 | 0 | 0 | 0 |
| 831.4529 | Main d'oeuvre facturée | 0 | 429'598 | 0 | 210'000 | 0 | 334'879 |
| 831.4902 | Prestations internes fournies | 0 | 89'360 | 0 | 90'000 | 0 | 130'319 |
| 832 | Exploitation SEE | 2'206'597 | 0 | 2'245'000 | 0 | 2'353'212 | 0 |
| 832.3011** | Traitements | 70'560 | 0 | 51'000 | 0 | 49'822 | 0 |
| 832.3135 | Achats de matériel | 5'373 | 0 | 20'000 | 0 | 5'190 | 0 |
| 832.3154 | Achats et entretiens compteurs | 23'574 | 0 | 20'000 | 0 | 11'252 | 0 |
| 832.3189 | Autres prestations de tiers | 47'895 | 0 | 75'000 | 0 | 67'960 | 0 |
| 832.3193 | Contributions et cotisations | 48'562 | 0 | 48'000 | 0 | 39'009 | 0 |
| 832.3311 | Amortissements | 1'371'400 | 0 | 1'371'400 | 0 | 1'391'005 | 0 |
| 832.3901 | Charges sociales | 19'645 | 0 | 14'000 | 0 | 14'127 | 0 |
| 832.3908 | Répartition des charges indirectes | 61'589 | 0 | 87'600 | 0 | 42'849 | 0 |
| 832.3909 | Intérêts internes | 558'000 | 0 | 558'000 | 0 | 732'000 | 0 |
| 833 | Eclairage public | 801'397 | 801'397 | 845'000 | 845'000 | 813'905 | 813'905 |
| 833.3011 | Traitements | 95'351 | 0 | 96'000 | 0 | 89'241 | 0 |
| 833.3123 | Consommation d'électricité | 322'073 | 0 | 350'000 | 0 | 329'685 | 0 |
| 833.3135 | Achats de matériel | 89'398 | 0 | 108'000 | 0 | 69'511 | 0 |
| 833.3144 | Prestations de tiers, GC | 20'059 | 0 | 30'000 | 0 | 11'157 | 0 |
| 833.3189 | Autres prestations de tiers | 63'277 | 0 | 55'000 | 0 | 73'972 | 0 |
| 833.3311 | Amortissements | 91'000 | 0 | 91'000 | 0 | 92'000 | 0 |
| 833.3801 | Attrib.fonds renouvellement EP | 52'683 | 0 | 25'400 | 0 | 80'185 | 0 |
| 833.3901 | Charges sociales | 26'499 | 0 | 25'000 | 0 | 25'305 | 0 |
| 833.3908 | Répartition des charges indirectes | 41'059 | 0 | 64'600 | 0 | 42'849 | 0 |
| 833.4342 | Taxe éclairage public | 0 | 801'397 | 0 | 845'000 | 0 | 813'905 |

| | |
|--------------------|---|
| 831.3011 | Postes vacants en cours d'année suite à des départs |
| 831.3135 | Amortissement extraordinaire Fr. 186'000.- sur stock ancien SEE |
| 831.3144 | Réparation onéreuse suite à une panne |
| 831.4341 | Nouvelles implantations supérieures aux attentes, les comptes 831.3141 et 831.3141.01 fonctionnent ensemble |
| 831.4341.01 | Nouvelles implantations supérieures aux attentes, les comptes 831.3141 et 831.3141.01 fonctionnent ensemble |
| 832.3011 | Erreur d'affectation au niveau du budget |

Ville d'Yverdon-les-Bains Comptes 2013

| | | Comptes 2013 | | Budget 2013 | | Comptes 2012 | |
|-------------|---------------------------------------|----------------|----------------|----------------|----------------|----------------|----------------|
| | | Charges | Revenus | Charges | Revenus | Charges | Revenus |
| 834 | Activités accessoires SEE | 325'595 | 421'909 | 350'000 | 430'000 | 384'183 | 458'279 |
| 834.3137 | Achats appareils et matériel | 227'831 | 0 | 250'000 | 0 | 245'008 | 0 |
| 834.3902 | Main d'oeuvre interne | 97'765 | 0 | 100'000 | 0 | 139'175 | 0 |
| 834.4358 | Ventes et régies aux tiers (ISE) | 0 | 15'294 | 0 | 430'000 | 0 | 458'279 |
| 834.4358.01 | Ventes et régies aux tiers | 0 | 406'614 | 0 | 0 | 0 | 0 |
| 835 | Efficacité énergétique | 739'748 | 739'748 | 780'000 | 780'000 | 753'616 | 753'616 |
| 835.3185.01 | Actions pr énergies renouvelables | 804 | 0 | 520'000 | 0 | 35'192 | 0 |
| 835.3185.02 | Actions pr efficacité énergétique | 39'832 | 0 | 0 | 0 | 8'009 | 0 |
| 835.3185.03 | Actions pr développement durable | 34'157 | 0 | 260'000 | 0 | 20'064 | 0 |
| 835.3657.01 | Subventions pr énergies renouvelables | 20'080 | 0 | 0 | 0 | 5'600 | 0 |
| 835.3657.03 | Subventions pr développement durable | 25'351 | 0 | 0 | 0 | 11'964 | 0 |
| 835.3801 | Attribution fonds | 619'524 | 0 | 0 | 0 | 672'787 | 0 |
| 835.4342 | Taxe environnementale | 0 | 739'748 | 0 | 780'000 | 0 | 753'616 |
| 837 | Réseau fibre-optique | 137'138 | 38'693 | 158'600 | 70'000 | 97'486 | 10'253 |
| 837.3011 | Traitements | 19'340 | 0 | 19'000 | 0 | 0 | 0 |
| 837.3091 | Frais de formation | 0 | 0 | 2'000 | 0 | 0 | 0 |
| 837.3114 | Achats de machines et d'outillages | 4'028 | 0 | 2'000 | 0 | 91 | 0 |
| 837.3135 | Achats de matériel | 12'354 | 0 | 12'000 | 0 | 39'482 | 0 |
| 837.3144 | Prestations de tiers, GC | 11'883 | 0 | 12'000 | 0 | 20'324 | 0 |
| 837.3189 | Autres prestations de tiers | 300 | 0 | 18'000 | 0 | 1'189 | 0 |
| 837.3311 | Amortissements | 63'329 | 0 | 60'900 | 0 | 36'400 | 0 |
| 837.3901 | Charges sociales | 5'375 | 0 | 5'000 | 0 | 0 | 0 |
| 837.3908 | Répartition des charges indirectes | 20'530 | 0 | 27'700 | 0 | 0 | 0 |
| 837.4342 | Location du réseau | 0 | 18'693 | 0 | 50'000 | 0 | 10'253 |
| 837.4902 | Prestations internes fournies | 0 | 20'000 | 0 | 20'000 | 0 | 0 |
| 838 | Energie solaire participative | 31'196 | 27'473 | 0 | 0 | 15'752 | 21'269 |
| 838.3129 | Rachats d'énergie | 30'326 | 0 | 0 | 0 | 15'014 | 0 |
| 838.3186 | Assurances | 0 | 0 | 0 | 0 | 230 | 0 |
| 838.3902 | Prestations internes | 870 | 0 | 0 | 0 | 508 | 0 |
| 838.4351 | Ventes d'énergie | 0 | 27'473 | 0 | 0 | 0 | 21'269 |

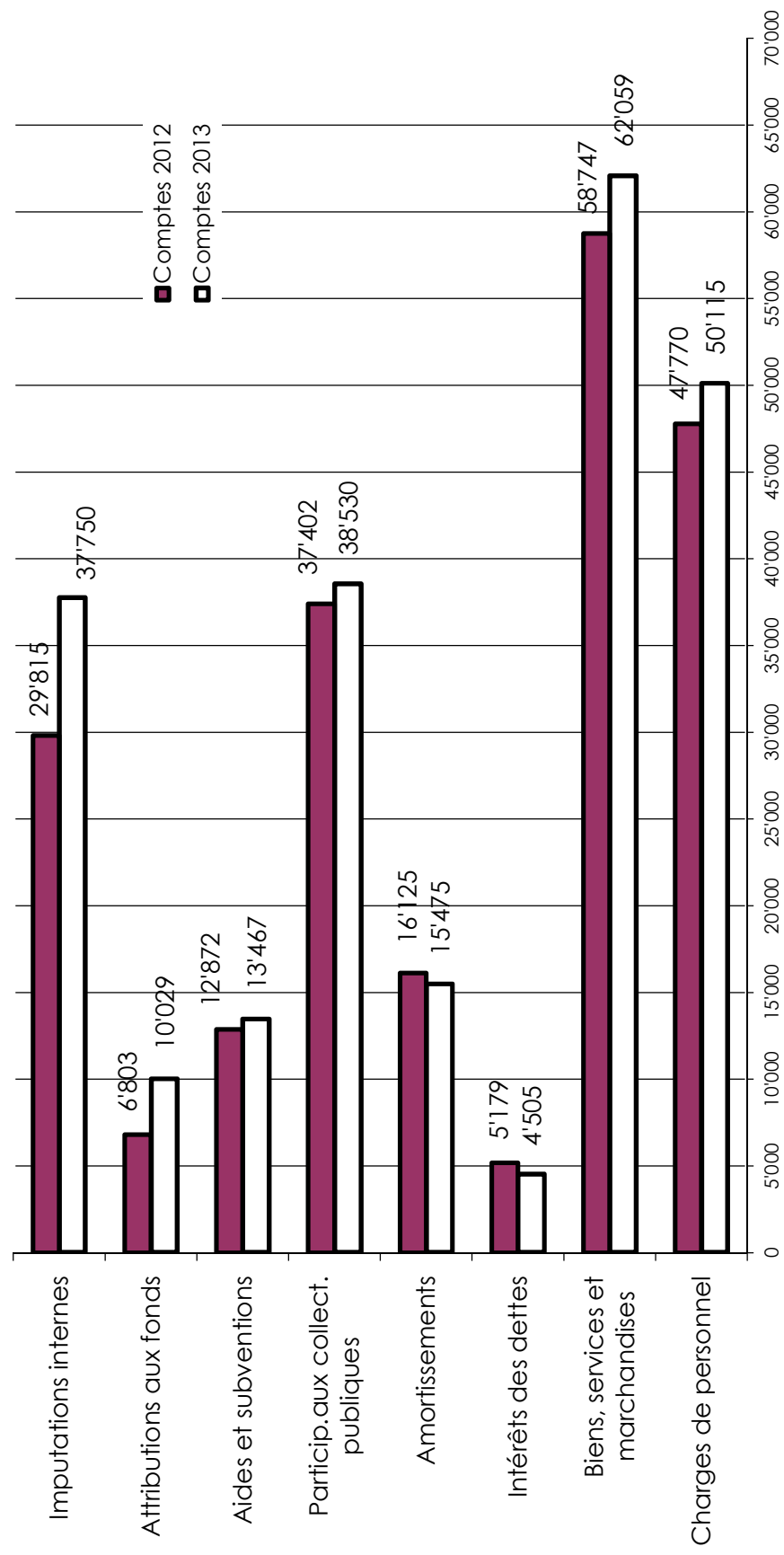
Charges et revenus par nature

| | | Comptes 2013 | Budget 2013 | Comptes 2012 |
|-----------|---|--------------------|--------------------|--------------------|
| 3 | CHARGES | 231'929'400 | 229'963'750 | 214'712'998 |
| 30 | Charges de personnel | 50'114'509 | 52'716'300 | 47'769'723 |
| 300 | Traitements autorités | 1'160'884 | 1'238'200 | 1'238'971 |
| 301 | Traitements | 38'785'389 | 40'522'000 | 36'530'477 |
| 303 | Charges sociales | 3'851'027 | 4'055'000 | 3'722'521 |
| 304 | Charges sociales | 4'826'344 | 5'130'000 | 4'612'231 |
| 305 | Assurances sociales | 198'141 | 224'000 | 194'127 |
| 306 | Remboursement de frais | 283'403 | 388'000 | 313'349 |
| 307 | Prestations diverses | 122'734 | 133'000 | 136'807 |
| 308 | Personnel de tiers | 18'922 | 15'000 | 14'636 |
| 309 | Frais de personnel | 867'665 | 1'011'100 | 1'006'605 |
| 31 | Biens, services et marchandises | 62'058'854 | 61'789'830 | 58'747'185 |
| 310 | Frais administratifs, bureau | 1'134'419 | 1'315'250 | 1'241'843 |
| 311 | Achats | 1'800'701 | 1'910'500 | 1'646'113 |
| 312 | Energies | 38'020'133 | 38'209'400 | 35'914'943 |
| 313 | Fournitures et marchandises | 2'893'682 | 2'682'800 | 2'658'203 |
| 314 | Entretien imm.routes et territoire | 5'958'477 | 4'934'780 | 5'467'856 |
| 315 | Entretien mobilier+installations | 2'079'696 | 2'080'800 | 1'943'861 |
| 316 | Loyers, redevances d'utilisation | 1'979'389 | 1'756'100 | 1'813'767 |
| 317 | Réceptions manifestations | 425'914 | 411'500 | 476'962 |
| 318 | Honoraires et prestations de service | 7'205'421 | 7'963'000 | 7'050'493 |
| 319 | Impôts, taxes, cotisations | 561'023 | 525'700 | 533'144 |
| 32 | Intérêts des dettes | 4'505'007 | 5'207'900 | 5'178'614 |
| 321 | Intérêts des dettes à court terme | 32'311 | 81'000 | 36'308 |
| 322 | Intérêts dettes à moyen et long terme | 4'227'243 | 4'705'400 | 4'763'281 |
| 329 | Intérêts HLM | 245'453 | 421'500 | 379'025 |
| 33 | Amortissements | 15'475'243 | 15'215'900 | 16'125'153 |
| 330 | Amortissements patrimoine financier | 3'090'511 | 2'918'700 | 3'308'930 |
| 331 | Amortissement patrimoine administratif | 12'167'336 | 12'297'200 | 11'784'912 |
| 332 | Amort. suppl. patrim. administratif | 217'396 | 0 | 1'031'311 |
| 35 | Particip.aux collectivités publiques | 38'529'896 | 38'426'800 | 37'401'798 |
| 351 | Participation à des charges cantonales | 20'353'165 | 19'942'000 | 18'958'577 |
| 352 | Part.communes + associations cnes | 18'176'731 | 18'484'800 | 18'443'221 |
| 36 | Aides et subventions | 13'466'898 | 13'593'400 | 12'871'846 |
| 365 | Aides et subv. institutions privées | 11'756'137 | 11'822'400 | 11'239'532 |
| 366 | Aides individuelles | 1'710'761 | 1'771'000 | 1'632'315 |
| 38 | Attributions aux fonds | 10'029'063 | 3'340'600 | 6'803'309 |
| 380 | Attrib.fonds réserve et renouvellement | 7'667'988 | 1'035'400 | 4'580'874 |
| 381 | Attrib.aux financements spéciaux | 2'361'074 | 2'305'200 | 2'222'435 |
| 39 | Imputations internes | 37'749'929 | 39'673'020 | 29'815'371 |
| 390 | Imputations internes | 37'749'929 | 39'673'020 | 29'815'371 |

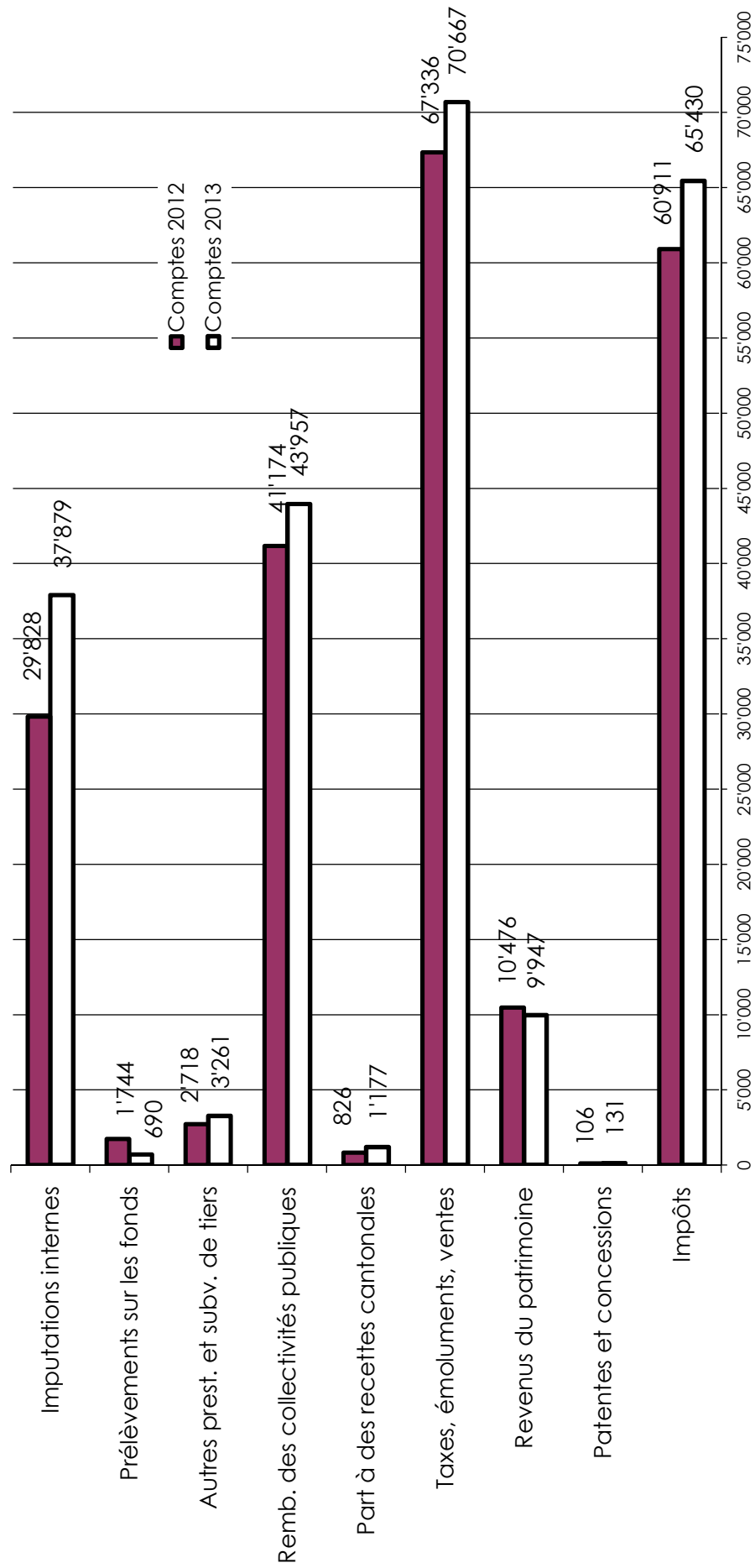
Charges et revenus par nature

| | | Comptes 2013 | Budget 2013 | Comptes 2012 |
|-----------|---|--------------------|--------------------|--------------------|
| 4 | REVENUS | 233'139'039 | 226'296'130 | 215'118'775 |
| 40 | Impôts | 65'430'533 | 60'720'000 | 60'911'229 |
| 400 | Impôts | 50'704'222 | 48'000'000 | 48'069'711 |
| 401 | Impôts personnes morales | 7'232'394 | 5'950'000 | 6'288'692 |
| 402 | Impôts fonciers | 3'585'346 | 3'400'000 | 3'521'774 |
| 404 | Droits de mutation | 3'344'775 | 2'600'000 | 2'238'367 |
| 406 | Taxes sur la possession et la dépense | 226'685 | 170'000 | 231'140 |
| 409 | Impôts récupérés | 337'111 | 600'000 | 561'546 |
| 41 | Patentes et concessions | 130'850 | 102'000 | 106'149 |
| 410 | Patentes | 7'163 | 12'000 | 6'906 |
| 411 | Concessions | 123'688 | 90'000 | 99'243 |
| 42 | Revenus du patrimoine | 9'947'468 | 10'076'860 | 10'475'540 |
| 422 | Revenus du patrimoine financier | 867'223 | 787'000 | 911'886 |
| 423 | Revenus immeubles financiers | 4'073'463 | 4'174'300 | 4'011'351 |
| 424 | Gains comptables du patrimoine financier | 17'500 | 0 | 600'800 |
| 427 | Revenus immeubles administratifs | 4'989'282 | 5'115'560 | 4'951'503 |
| 43 | Taxes, émoluments, produits des ventes | 70'667'259 | 70'007'000 | 67'336'519 |
| 430 | Taxes de remplacement | 14'739 | 240'000 | 202'550 |
| 431 | Emoluments | 742'689 | 680'200 | 791'022 |
| 432 | Soins médicaux & dentaires | 732'648 | 670'000 | 649'072 |
| 433 | Ecolages | 156'157 | 158'000 | 164'263 |
| 434 | Taxes raccordement et utilisation | 9'722'379 | 9'123'000 | 9'157'929 |
| 435 | Ventes et prestations de service | 55'816'737 | 55'607'000 | 53'153'230 |
| 436 | Remboursements de tiers | 685'816 | 478'300 | 711'110 |
| 437 | Amendes | 1'646'944 | 2'000'000 | 1'293'981 |
| 439 | Autres recettes | 1'149'151 | 1'050'500 | 1'213'364 |
| 44 | Parts à des recettes cantonales | 1'176'728 | 800'000 | 825'590 |
| 441 | Parts à des recettes cantonales | 1'176'728 | 800'000 | 825'590 |
| 45 | Rembours.des collectivités publiques | 43'957'286 | 41'758'000 | 41'173'507 |
| 450 | Subventions fédérales | 312'982 | 301'500 | 242'625 |
| 451 | Subventions cantonales | 1'235'680 | 1'121'900 | 1'842'607 |
| 452 | Participations d'autres communes | 42'408'623 | 40'334'600 | 39'088'276 |
| 46 | Autres prestations et subv.de tiers | 3'260'578 | 2'779'250 | 2'718'399 |
| 465 | Participations de tiers | 3'260'578 | 2'779'250 | 2'718'399 |
| 48 | Prélèvements aux fonds | 689'809 | 380'000 | 1'744'074 |
| 480 | Prélèv.sur fonds réserve & renouv. | 658'130 | 345'000 | 1'724'634 |
| 481 | Prélèvements financements spéc. | 31'679 | 35'000 | 19'440 |
| 49 | Imputations internes | 37'878'529 | 39'673'020 | 29'827'767 |
| 490 | Imputations internes | 36'727'729 | 38'522'220 | 28'420'667 |
| 491 | Imputations internes | 1'150'800 | 1'150'800 | 1'407'100 |

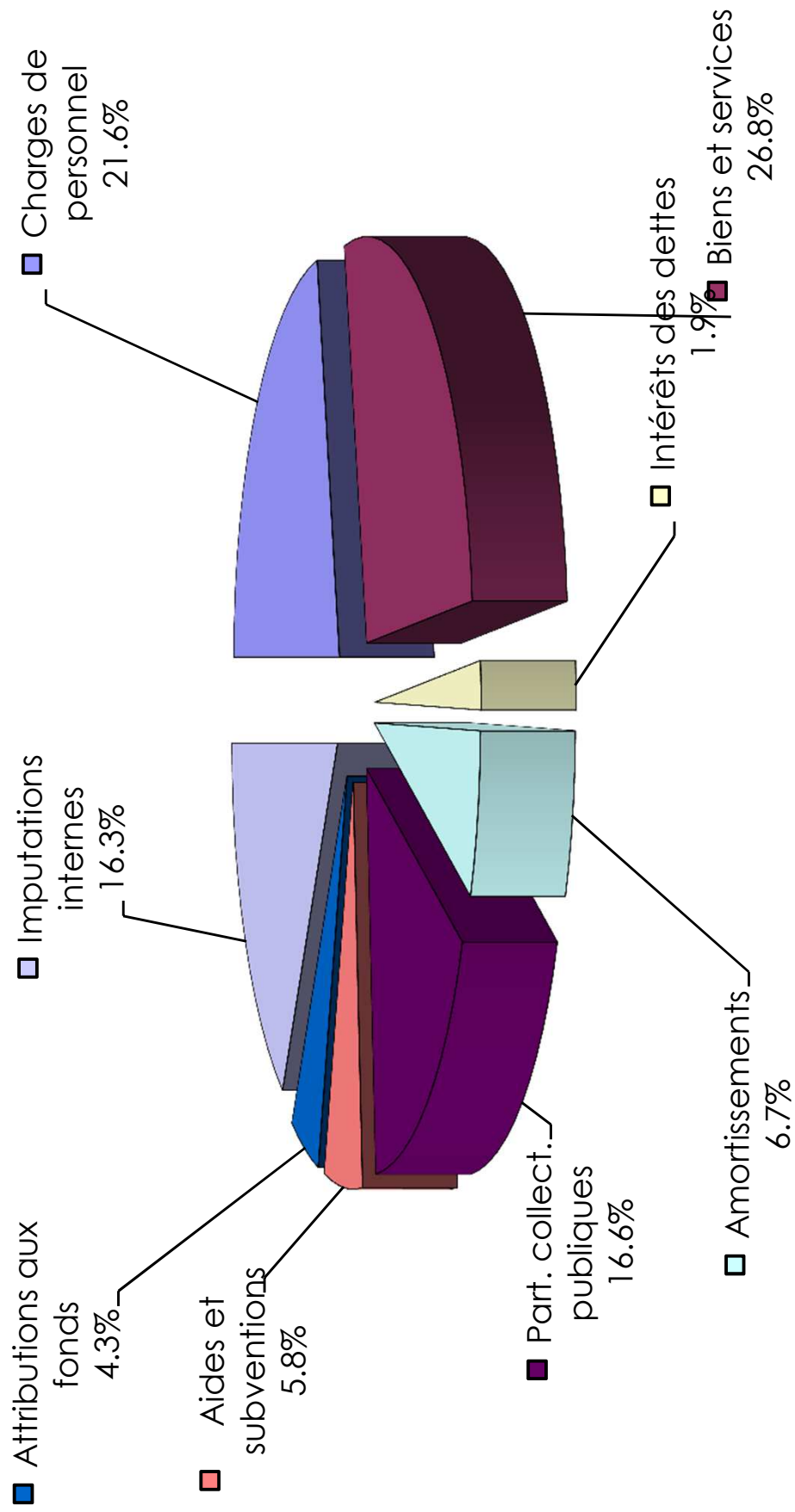
CHARGES PAR NATURE EN MILLIERS DE FRANCS



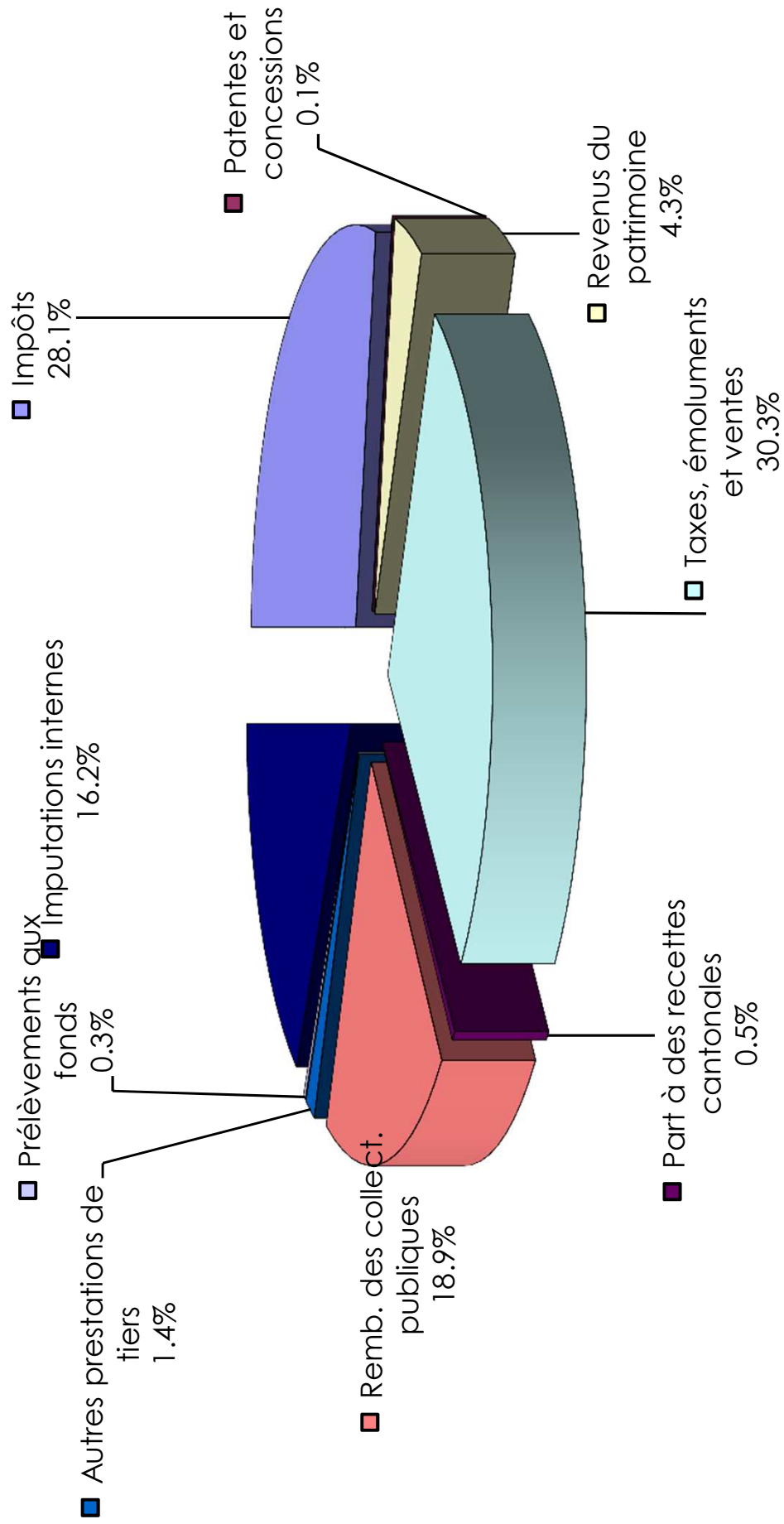
REVENUS PAR NATURE EN MILLIERS DE FRANCS



Charges par nature 2013 en %

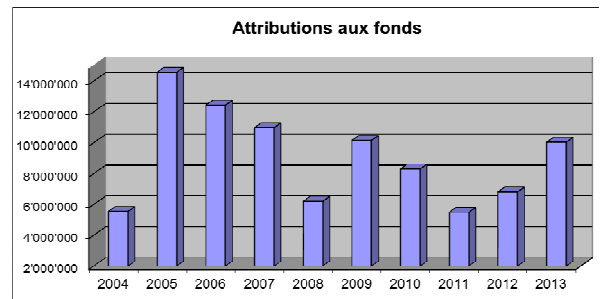
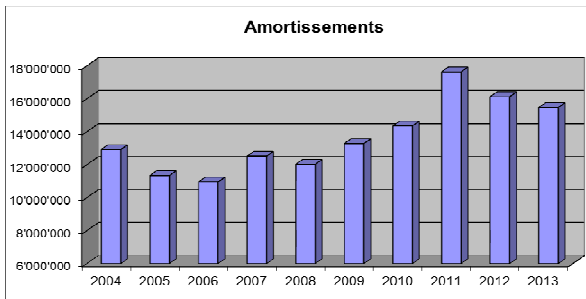
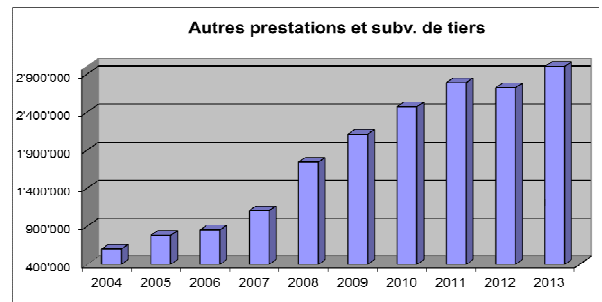
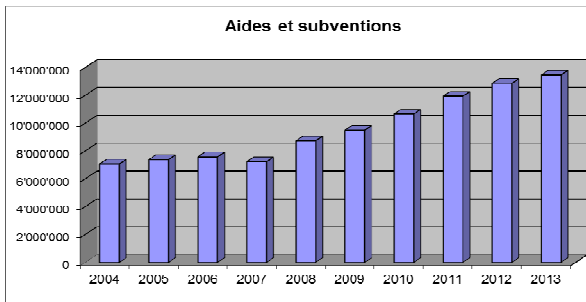
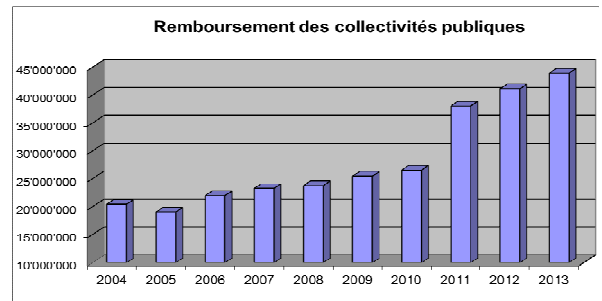
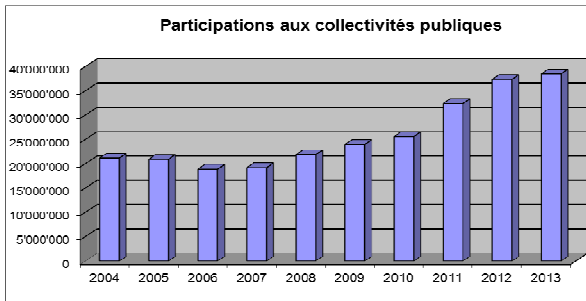
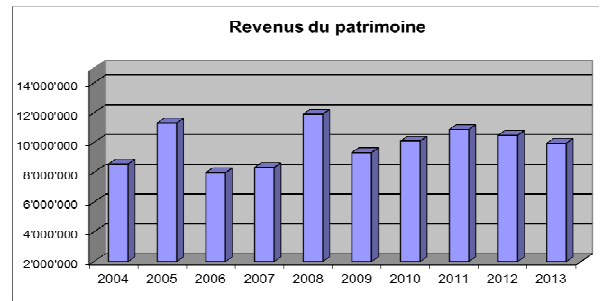
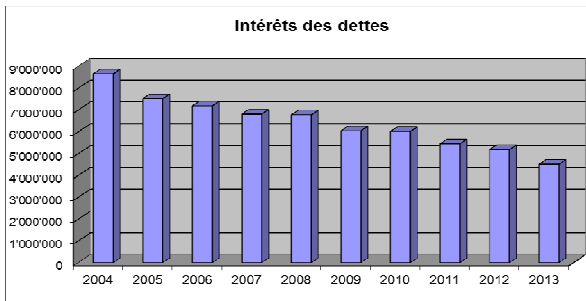
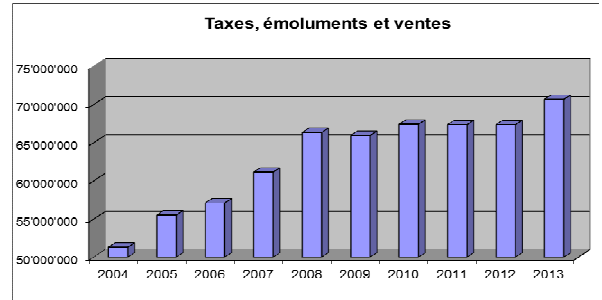
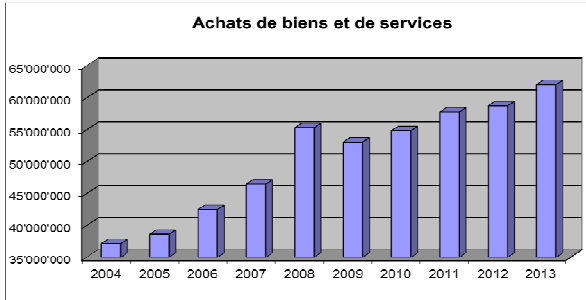
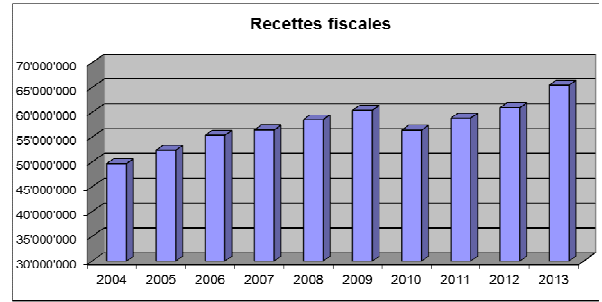
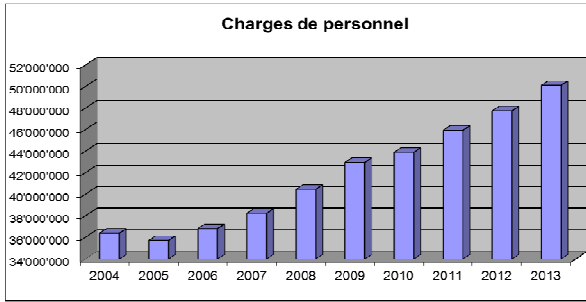


Revenus par nature 2013 en %



Comparaison des charges et revenus par nature

| | 2004 | 2005 | 2006 | 2007 | 2008 | 2009 | 2010 | 2011 | 2012 | 2013 |
|-----------------------------|--------------------|--------------------|--------------------|--------------------|--------------------|--------------------|--------------------|--------------------|--------------------|--------------------|
| Total des charges | 148'490'186 | 154'972'590 | 160'275'616 | 166'325'507 | 178'184'200 | 186'480'903 | 191'778'950 | 207'217'412 | 214'712'998 | 231'929'400 |
| Charges de personnel | 36'401'798 | 35'721'268 | 36'820'068 | 38'264'685 | 40'460'347 | 42'966'419 | 43'921'572 | 45'947'900 | 47'769'723 | 50'114'509 |
| Biens et services | 37'144'518 | 38'609'413 | 42'477'204 | 46'486'271 | 55'309'985 | 53'024'580 | 54'842'963 | 57'762'442 | 58'747'185 | 62'058'854 |
| Intérêts des dettes | 8'647'772 | 7'504'882 | 7'177'097 | 6'805'174 | 6'771'142 | 6'037'372 | 6'010'768 | 5'442'876 | 5'178'614 | 4'505'007 |
| Amortissements | 12'926'645 | 11'344'097 | 10'946'129 | 12'522'219 | 12'023'717 | 13'283'232 | 14'363'546 | 17'634'575 | 16'125'153 | 15'475'243 |
| Part. collect. publiques | 21'205'026 | 20'949'438 | 18'909'503 | 19'237'049 | 21'891'933 | 24'002'075 | 25'640'833 | 32'403'807 | 37'401'798 | 38'529'896 |
| Aides et subventions | 7'076'383 | 7'387'932 | 7'579'671 | 7'243'825 | 8'738'464 | 9'501'315 | 10'668'514 | 11'941'786 | 12'871'846 | 13'466'898 |
| Attributions aux fonds | 5'533'384 | 14'551'969 | 12'426'596 | 10'962'448 | 6'193'189 | 10'140'649 | 8'295'215 | 5'474'802 | 6'803'309 | 10'029'063 |
| Imputations internes | 19'554'658 | 18'903'592 | 23'939'348 | 24'803'836 | 26'795'424 | 27'525'261 | 28'035'539 | 30'609'224 | 29'815'370 | 37'749'930 |
| Total des revenus | 150'886'857 | 158'833'981 | 167'718'724 | 176'051'553 | 190'002'065 | 192'680'013 | 193'686'794 | 209'593'255 | 215'118'775 | 233'139'039 |
| Impôts | 49'658'187 | 52'338'714 | 55'338'955 | 56'410'516 | 58'498'974 | 60'404'418 | 56'359'553 | 58'786'433 | 60'911'229 | 65'430'533 |
| Patentes et concessions | 101'440 | 107'409 | 105'277 | 98'658 | 90'243 | 101'864 | 111'651 | 100'394 | 106'149 | 130'850 |
| Revenus du patrimoine | 8'552'470 | 11'309'616 | 7'978'748 | 8'324'531 | 11'901'244 | 9'312'415 | 10'097'063 | 10'873'045 | 10'475'540 | 9'947'468 |
| Taxes, émoluments et ventes | 51'297'007 | 55'513'611 | 57'093'187 | 61'140'658 | 66'306'422 | 65'912'374 | 67'403'752 | 67'335'282 | 67'336'519 | 70'667'259 |
| Part à des recettes cantona | 335'539 | 484'417 | 290'479 | 543'733 | 420'804 | 762'612 | 658'479 | 841'879 | 825'590 | 1'176'728 |
| Remb. des collect. publique | 20'504'099 | 19'060'028 | 22'023'104 | 23'321'374 | 23'785'595 | 25'490'107 | 26'596'833 | 38'079'480 | 41'173'507 | 43'957'286 |
| Autres prestations de tiers | 601'923 | 781'691 | 853'280 | 1'104'653 | 1'743'964 | 2'109'273 | 2'470'839 | 2'787'619 | 2'718'399 | 3'260'578 |
| Prélèvements aux fonds | 307'016 | 360'396 | 77'688 | 264'589 | 483'170 | 1'105'248 | 1'966'449 | 220'698 | 1'744'074 | 689'809 |
| Imputations internes | 19'529'177 | 18'878'099 | 23'958'006 | 24'842'841 | 26'771'649 | 27'481'702 | 28'022'175 | 30'568'425 | 29'827'688 | 37'878'528 |



Bilan au 31 décembre 2013

| Actif | 31.12.2013 | 31.12.2012 |
|--|--------------------|--------------------|
| 910 Disponibilités | | |
| Caisse principale | 15'429 | 33'718 |
| Petites caisses | 84'471 | 67'586 |
| Comptes postaux | 1'888'660 | 1'836'373 |
| Banques comptes courants | 9'881'601 | 1'672'166 |
| | <u>11'870'160</u> | <u>3'609'842</u> |
| 911 Débiteurs | | |
| Débiteurs communaux | 5'207'866 | 4'891'515 |
| Débiteurs SEY | 7'054'187 | 10'953'045 |
| Impôts à encaisser | 22'339'695 | 19'873'017 |
| Comptes divers | 698'509 | 447'090 |
| | <u>35'300'256</u> | <u>36'164'667</u> |
| 912 Patrimoine financier | | |
| Immeubles divers | 12'998'968 | 12'586'942 |
| Immeubles HLM | 15'233'266 | 15'765'066 |
| Réfections d'immeubles | 16'968'462 | 17'555'005 |
| | <u>45'200'696</u> | <u>45'907'013</u> |
| 913 Actifs transitoires | <u>8'827'830</u> | <u>7'613'237</u> |
| 914 Patrimoine administratif | | |
| Mobilier-véhicules-matériel | 2'896'193 | 2'628'714 |
| Inventaires divers | 365'205 | 425'886 |
| Stock matériel SEY | 870'883 | 1'114'384 |
| Forêts | 920'810 | 920'810 |
| Bâtiments scolaires | 56'534'284 | 59'488'443 |
| Investissements Commune | 73'250'413 | 73'666'815 |
| Investissements SEY | 32'394'045 | 33'728'545 |
| | <u>167'231'833</u> | <u>171'973'597</u> |
| 915 Prêts et capitaux dotations | <u>10'831'003</u> | <u>10'831'403</u> |
| TOTAL DES ACTIFS | <u>279'261'778</u> | <u>276'099'759</u> |

Bilan au 31 décembre 2013

| Passif | 31.12.2013 | 31.12.2012 |
|---|--------------------|--------------------|
| 920 Engagements courants | | |
| Créanciers | 17'907'760 | 20'868'413 |
| Comptes divers | 768'222 | 535'200 |
| | <u>18'675'981</u> | <u>21'403'613</u> |
| 922 Dettes à moyen et long terme | | |
| AVS-SUVA-LIM | 34'570'300 | 35'096'840 |
| Assurances | 20'000'000 | 2'000'000 |
| Banques | 115'445'000 | 135'645'000 |
| | <u>170'015'300</u> | <u>172'741'840</u> |
| 923 Engagements particuliers | | |
| Provision débiteurs douteux | 5'366'008 | 5'843'331 |
| Provision pour cautionnements à risque | 5'000'000 | 5'000'000 |
| Fonds Bürki | 248'735 | 250'267 |
| Fonds Pierre Coigny | 211'044 | 209'577 |
| Fonds prest. fin mandat municipaux | 179'752 | 108'394.90 |
| Engag. particuliers divers | 513'812 | 514'609 |
| | <u>11'519'351</u> | <u>11'926'180</u> |
| 925 Passifs transitoires | <u>8'426'238</u> | <u>5'525'739</u> |
| 928 Financements spéciaux | | |
| Fonds renouvellement SEY | 23'446'864 | 24'226'761 |
| Provision fluctuations prix SEY | 6'250'517 | 6'312'022 |
| Fonds épuration des eaux | 4'470'494 | 3'802'153 |
| Fonds pour invest. futurs | 5'842'601 | 3'242'601 |
| Fonds abris Pci | 2'807'318 | 2'879'887 |
| Fonds places de stationnement | 2'394'100 | 2'349'100 |
| Fonds recapitalisation CIP | 4'000'000 | 2'000'000 |
| Fonds réserve égalisation fds péréquation | 2'126'961 | 1'718'939 |
| Fonds pr eff. éner. et éner. renouvel. | 1'627'874 | 1'261'174 |
| Fonds pour les énergies renouvelables | 1'107'387 | 1'099'980 |
| Fonds rénovation immeubles | 820'919 | 936'619 |
| Fonds PST Infrastructure 3ème étape | 428'916 | 512'806 |
| Fonds assainis. terrains pollués | 680'000 | 500'000 |
| Fonds pr développement durable | 655'958 | 468'884 |
| Fonds renouvellement camping | | 393'671 |
| Fonds service du feu | 306'009 | 306'009 |
| Fonds bâtiment SEY | 200'000 | 200'000 |
| Fonds divers | 396'730 | 439'160 |
| | <u>57'562'648</u> | <u>52'649'766</u> |
| 929 Fortune | 11'852'621 | 11'446'845 |
| Excédent des revenus | 1'209'640 | 405'776 |
| TOTAL DES PASSIFS | <u>279'261'778</u> | <u>276'099'759</u> |

Tableau des flux de trésorerie en 2013

Domaine du fonctionnement

Bénéfice de l'exercice 1'209'639

+ Amortissements :

| | | |
|---------------------------|-----------|------------|
| - Administration générale | 2'037'280 | |
| - Finances | 1'438'286 | |
| - Domaines & bâtiments | 5'563'993 | |
| - Travaux | 2'759'994 | |
| - Sport et police | 100'572 | |
| - Culture | 836'576 | |
| - Service des Energies | 2'738'543 | 15'475'243 |

+ Attributions non monétaires :

| | | |
|---|-----------|------------|
| - Attribution fonds investissements futurs | 2'600'000 | |
| - Attribution fonds d'épuration des eaux | 2'356'964 | |
| - Attribution fonds de recapitalisation de la CIP | 2'000'000 | |
| - Attribution fonds pr eff. éner. et éner. renouv. | 619'524 | |
| - Attribution fonds de renouvellement réseau élect. | 607'360 | |
| - Attribution fonds de renouvellement réseau eau | 474'917 | |
| - Attribution fonds de renouvellement réseau gaz | 474'126 | |
| - Attribution fonds réserve égalisation fds péréquation | 408'022 | |
| - Attribution fonds d'assainissement des terrains pollués | 300'000 | |
| - Attribution fonds prestations fin mandat des municipaux | 71'357 | |
| - Attribution Jeux du Castrum | 60'000 | |
| - Attribution fonds de renouvellement réseau EP | 52'683 | |
| - Attribution fonds places de stationnement | 45'000 | 10'069'953 |

- Prélèvements non monétaires :

| | | |
|---|----------|----------|
| - Prélèvement fonds réserve égalisation fds péréquation | | |
| - Dissolution provision perte sur débiteurs | -500'000 | |
| - Prélèvement fonds du conseil des jeunes | -7'430 | |
| - Prélèvement fonds de rénovation | -115'700 | |
| - Prélèvement fonds des abris Pci | -72'569 | |
| - Prélèvement fonds des expositions | -35'000 | -730'699 |

Marge d'autofinancement 26'024'137

+/- Variation fonds de roulement : -1'403'486

Cash flow généré par le fonctionnement 24'620'651

Domaine des investissements

- Acquisitions nettes autres éléments Patrimoine Financier

| | | |
|---|----------|------------|
| - Achat parcelles | -20'000 | |
| - Rénovation patrimoine financier | -585'628 | |
| - PST infrastructure et PST Etapes 2 et 3 | -446'056 | -1'051'684 |

+ Participation de tiers, subventions et vente Patrimoine Administratif

| | | |
|---|---------|-----------|
| - Parts dans des sociétés | 400 | |
| - Ouvrages génie civil et install. techn. | 475'576 | |
| - Bâtiments | 273'460 | |
| - Autres biens | 745'400 | |
| - Crédits d'études | 61'577 | 1'556'413 |

- Acquisitions et rénovations Patrimoine Administratif

| | | |
|--|------------|-------------|
| - Ouvrages génie civile et install. techn. | -4'201'619 | |
| - Bâtiments | -4'484'546 | |
| - Installations SEY | -3'724'945 | |
| - Mobilier, machines, matériel | -827'261 | |
| - Crédits d'études | -900'150 | -14'138'522 |

Utilisation nette dans le domaine des investissements

-13'633'793

Domaine du financement

+ Souscription nouveaux emprunts

| | | |
|--------------------------|-----------|------------|
| Avances à terme fixe | 8'000'000 | |
| Helvetia 1.54% 2013-25 | 8'000'000 | |
| Helvetia 2013/2033 2.24% | 5'000'000 | 21'000'000 |

- Remboursement Financement étranger

| | | |
|-----------------------------|------------|-------------|
| Amortissements contractuels | -318'940 | |
| UBS SA 2003/13 3.45% | -8'200'000 | |
| Raiffeisen 2003/2013 3.6 % | -7'000'000 | |
| EEPK Lux. 3.39% 2003-2013 | -5'000'000 | |
| Dexia 3.14% 2003/13 | -3'000'000 | |
| LIM 1993/2013 (Marive) | -207'600 | -23'726'540 |

Utilisation nette dans le domaine du financement

-2'726'540

Total du cash flow (selon les domaines ci-dessus)

8'260'318

Liquidités au début de l'exercice

3'609'842

Diminution de la trésorerie durant l'exercice

8'260'318

Liquidités en fin d'exercice

11'870'160

Attributions aux fonds - 2013

| | | <u>Comptes</u> | <u>Budget</u> |
|-------------|---|--------------------------|-------------------------|
| 923.1001 | Fonds prest. fin mandat municipaux | 71'357 | 72'000 |
| 925.8103 | Jeux du Castrum | 60'000 | 60'000 |
| 928.0302 | Fonds places de parcs de stationnement | 45'000 | 30'000 |
| 928.0603 | Fonds abris PCI | -40'890 | 200'000 |
| 928.1405 | Fonds d'épuration des eaux | 2'356'964 | 2'075'200 |
| 928 1801 | Fonds de renouvellement réseau Eau | 474'917 | 350'000 |
| 928.1801.1 | Fonds de renouvellement réseau Gaz | 474'126 | 128'000 |
| 928.1801.2 | Fonds de renouvellement réseau Electricité | 607'360 | 400'000 |
| 928.1801.3 | Fonds de renouvellement réseau EP | 52'683 | 25'400 |
| 928.1810 | Fonds pr eff. éner. et éner. renouv. | 432'450 | |
| 928.1810.10 | Fonds pr développement durable | 187'074 | |
| 928.1900 | Fonds réserve égalisation Fonds péréquation | 408'022 | |
| 928.2000 | Fonds investissements futurs | 2'600'000 | |
| 928.2107 | Fonds assainissement terrains pollués | 300'000 | |
| 928.2600 | Fonds recapitalisation CIP | 2'000'000 | |
| | | <u>10'029'063</u> | <u>3'340'600</u> |

Emprunts bourse communale

Situation au 01.01.2013 (y compris emprunts à court terme) 172'741'840

Nous avons contracté les emprunts suivants :

| | | | | |
|-------------|------------------|--------|-----------|------------|
| Helvetia | 2013/2025 | 1.540% | 8'000'000 | |
| Helvetia | 2013/2033 | 2.240% | 5'000'000 | |
| PostFinance | 2013/2014 1 mois | 0.260% | 8'000'000 | |
| | | | <hr/> | 21'000'000 |

Nous avons remboursé les emprunts suivants :

| | | | | |
|------------|-----------|--------|-----------|-------------|
| EEPK | 2003/2013 | 3.390% | 5'000'000 | |
| UBS | 2003/2013 | 3.450% | 8'200'000 | |
| Dexia | 2003/2013 | 3.140% | 3'000'000 | |
| Raiffeisen | 2003/2013 | 3.600% | 7'000'000 | |
| | | | <hr/> | -23'200'000 |

Amortissements contractuels

-526'540

Diminution

-2'726'540

Situation au 31.12.2013

170'015'300

Plafond d'endettement pour la législature 2011/2016 **263'000'000**

Mouvements sur les provisions pour débiteurs douteux et risques sur cautions et sur les engagements spéciaux

| Provisions débiteurs douteux et risques sur cautions et engagements particuliers - Etat au 31 décembre 2013 | | Solde au 01.01.2013 | Mouvement débit | Mouvement crédit | Solde au 31.12.2013 |
|---|---|---------------------|------------------|-------------------|---------------------|
| 923.1001 | Fds prest. fin mandat municipaux | -108'395 | 0 | -71'357 | -179'752 |
| 923.2250 | Fonds prime de fidélité | -94'068 | 0 | 0 | -94'068 |
| 923.3101 | Fds Perrinet de Faulnes (culte) | -1'6'216 | 0 | -114 | -16'329 |
| 923.3102 | Succ. Françoise Fischer | -78'570 | 0 | -550 | -79'120 |
| 923.3103 | Fds Pierre Coigny | -209'577 | 0 | -1'467 | -211'044 |
| 923.3701 | Fds L.Reymond-Grandjean | -30'214 | 214 | -210 | -30'210 |
| 923.3801 | Fds Bürki en faveur du SEY | -250'267 | 3'282 | -1'749 | -248'735 |
| 923.4131 | Assurance véhicules du personnel | -114'652 | 0 | -1'762 | -116'414 |
| 923.4201 | Provision pour débiteurs douteux | -4'565'124 | 300'000 | -16'417 | -4'281'541 |
| 923.4301 | Provision pour cautionnements à risque | -5'000'000 | 0 | 0 | -5'000'000 |
| 923.4801 | Débiteurs douteux SEY | -1'278'207 | 200'146 | -6'405 | -1'084'467 |
| 923.4801.01 | Récupération ADB EOS Suisse SA (Debita) | 0 | 3'478 | -3'478 | 0 |
| 923.5509 | Fonds scolaire Ecoles primaires | -122'670 | 3'637 | -859 | -119'891 |
| 923.5510 | Fonds scolaire ESLM | -28'586 | 3'387 | -2'176 | -27'376 |
| 923.5511 | Fonds scolaires ESDF | -29'642 | 3'200 | -3'961 | -30'403 |
| 923.8201 | Provision 13ème salaire | 10 | 2'429'535 | -2'429'545 | 0 |
| | | -11'926'180 | 2'946'879 | -2'540'050 | -11'519'351 |

Mouvements sur les différents fonds de renouvellement, fonds de réserve et fonds alimentés par des recettes affectées

| Fonds de réserve, fonds de renouvellement et fonds alimentés par des recettes affectées - Etat au 31 décembre 2013 | | Solde au 01.01.2013 | Mouvement débit | Mouvement crédit | Solde au 31.12.2013 |
|---|---|------------------------|------------------|--------------------|------------------------|
| 928.0302 | Fds places de stationnements | -2'349'100 | 0 | -45'000 | -2'394'100 |
| 928.0602 | Fds renouvellement camping | -393'671 | 393'671 | 0 | 0 |
| 928.0603 | Fds abris Pci | -2'879'887 | 113'459 | -40'890 | -2'807'318 |
| 928.0604 | Fds abattoirs | -16'730 | 0 | 0 | -16'730 |
| 928.0610 | Fds pompiers-routes nationales | -306'009 | 0 | 0 | -306'009 |
| 928.1201 | Fds rénovation des immeubles | -936'619 | 115'700 | 0 | -820'919 |
| 928.1405 | Fds épuration des eaux | -3'802'153 | 2'085'767 | -2'754'108 | -4'470'494 |
| 928.1601 | Fds véhicules police | -32'487 | 0 | 0 | -32'487 |
| 928.1801 | Fds de renouvellement Réseau Eau | -7'917'974 | 870'496 | -712'257 | -7'759'736 |
| 928.1801.01 | Fds pour les énergies renouvelables | -1'099'980 | 0 | -7'407 | -1'107'387 |
| 928.1801.1 | Fds de renouvellement Réseau Gaz | -5'516'474 | 805'650 | -474'126 | -5'184'950 |
| 928.1801.2 | Fds de renouvellement Réseau EL | -10'544'944 | 1'144'300 | -861'583 | -10'262'227 |
| 928.1801.3 | Fds de renouvellement Réseau EP | -247'369 | 97'650 | -90'233 | -239'951 |
| 928.1810 | Fds pr eff. énerg. et énerg. renouv. | -1'261'174 | 65'749 | -432'450 | -1'627'874 |
| 928.1810.10 | Fds pr développement durable | -468'884 | 0 | -187'074 | -655'958 |
| 928.1820.1 | Provision pour fluctuations prix Gaz | -3'331'148 | 0 | 0 | -3'331'148 |
| 928.1820.2 | Provision pour fluctuations prix EL | -2'980'874 | 61'505 | 0 | -2'919'369 |
| 928.1900 | Fds réserve égalisation fds péréquation | -1'718'939 | 646'978 | -1'055'000 | -2'126'961 |
| 928.2000 | Fds investissements futurs | -3'242'601 | 0 | -2'600'000 | -5'842'601 |
| 928.2001 | Fds PST Infrastructure 3ème étape | -512'806 | 83'890 | 0 | -428'916 |
| 928.2101 | Fds culturel | -44'040 | 35'000 | 0 | -9'040 |
| 928.2103 | Fds bibliothèque publique | -121'900 | 0 | 0 | -121'900 |
| 928.2105 | Fds des expositions | -96'980 | 0 | 0 | -96'980 |
| 928.2107 | Fds assainissement terrains pollués | -500'000 | 120'000 | -300'000 | -680'000 |
| 928.2159 | Fonds du conseil des jeunes | -41'998 | 7'430 | 0 | -34'569 |
| 928.2600 | Fds recapitalisation CIP | -2'000'000 | 0 | -2'000'000 | -4'000'000 |
| 928.2702 | Fds social | -49'910 | 0 | 0 | -49'910 |
| 928.2802 | Fds d'études SEY | -200'000 | 0 | 0 | -200'000 |
| 928.3102 | Fds pour études d'urbanisme | -35'115 | 0 | 0 | -35'115 |
| | | -52'649'766 | 6'647'246 | -11'560'127 | -57'562'648 |

Autofinancement et investissements

| Année | Investissements votés | Investissements nets réalisés | Autofinancement | Degré d'autofinancement |
|-------|-----------------------|-------------------------------|-----------------|-------------------------|
| 1984 | 5'332'100 | 9'329'000 | 9'130'086 | 97.87% |
| 1985 | 9'311'200 | 3'037'000 | 9'958'432 | 327.90% |
| 1986 | 6'092'400 | 11'480'000 | 13'459'265 | 117.24% |
| 1987 | 23'930'900 | 12'350'000 | 9'817'413 | 79.49% |
| 1988 | 10'941'500 | 12'566'000 | 10'824'223 | 86.14% |
| 1989 | 7'511'800 | 14'109'000 | 11'286'700 | 80.00% |
| 1990 | 76'189'200 | 19'351'000 | 7'817'875 | 40.40% |
| 1991 | 16'699'600 | 27'537'000 | 5'250'360 | 19.07% |
| 1992 | 22'851'300 | 27'336'200 | 4'443'392 | 16.25% |
| 1993 | 26'315'300 | 27'868'200 | 9'340'697 | 33.52% |
| 1994 | 7'718'600 | 32'149'900 | 6'390'235 | 19.88% |
| 1995 | 3'284'000 | 11'396'000 | 4'930'040 | 43.26% |
| 1996 | 14'312'000 | 9'244'500 | 6'674'574 | 72.20% |
| 1997 | 15'203'000 | 14'836'500 | 7'650'729 | 51.57% |
| 1998 | 10'242'000 | 9'918'321 | 7'273'504 | 73.33% |
| 1999 | 34'780'300 | 14'020'834 | 7'736'391 | 55.18% |
| 2000 | 19'767'800 | 21'770'682 | 7'251'357 | 33.31% |
| 2001 | 10'975'000 | 15'046'833 | 15'950'963 | 106.01% |
| 2002 | 15'390'000 | 5'731'587 | 14'257'295 | 248.75% |
| 2003 | 11'132'000 | 10'568'631 | 12'301'014 | 116.39% |
| 2004 | 9'920'000 | 9'572'817 | 20'549'684 | 214.67% |
| 2005 | 28'492'000 | 16'293'519 | 29'397'062 | 180.42% |
| 2006 | 20'071'000 | 16'466'634 | 30'738'054 | 186.67% |
| 2007 | 11'981'156 | 17'958'095 | 32'946'123 | 183.46% |
| 2008 | 42'150'000 | 21'329'392 | 29'551'601 | 138.55% |
| 2009 | 28'054'940 | 19'549'521 | 28'517'743 | 145.87% |
| 2010 | 63'984'500 | 31'343'059 | 22'600'157 | 72.11% |
| 2011 | 15'264'000 | 34'090'181 | 25'264'521 | 74.11% |
| 2012 | 17'791'250 | 24'898'955 | 21'590'164 | 86.71% |
| 2013 | 27'454'000 | 13'633'793 | 26'024'136 | 190.88% |

Moyenne pondérée

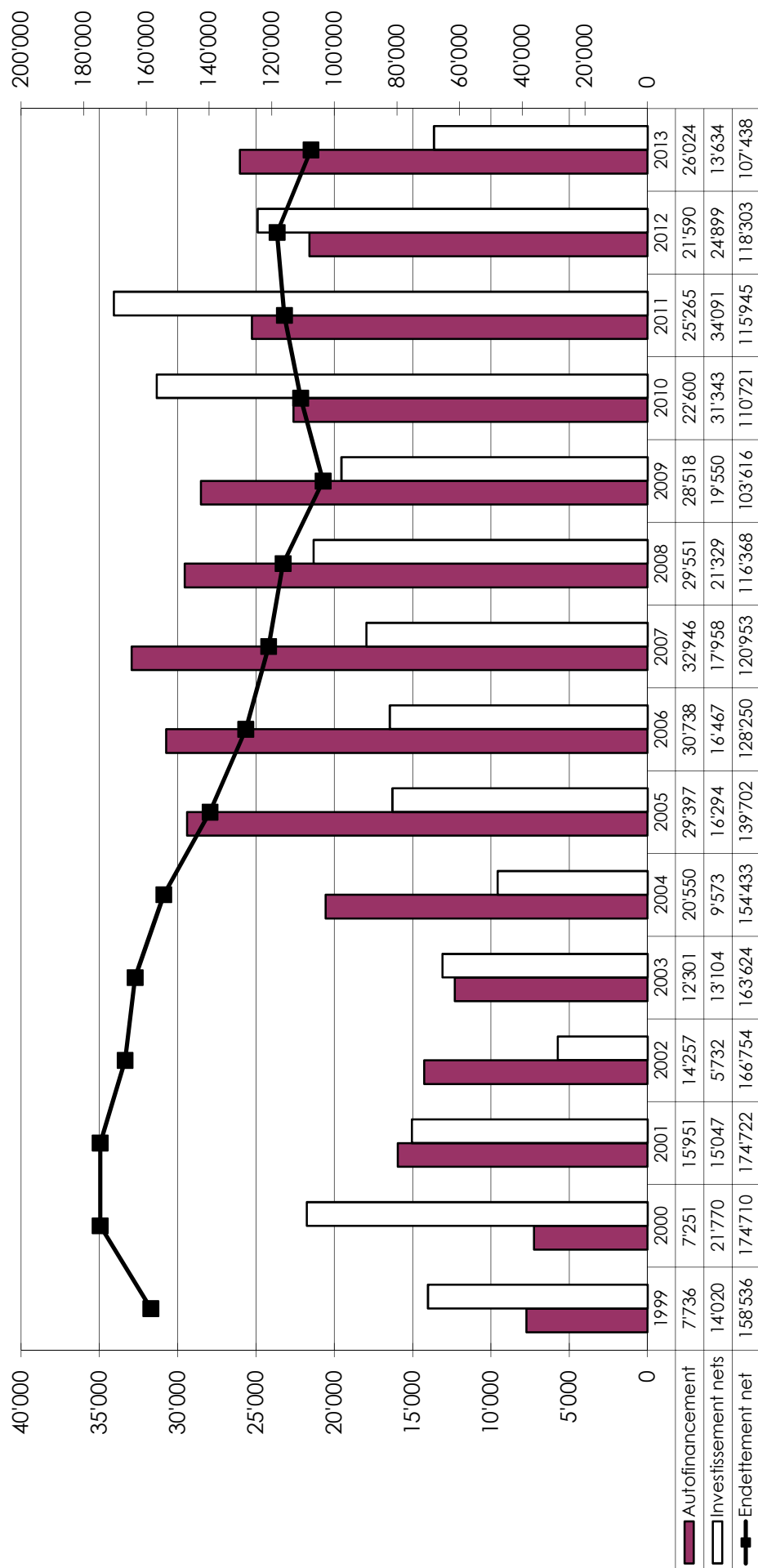
| |
|--------|
| 87.21% |
|--------|

Ce qui signifie que, pour les années 1984 à 2013, le 87.21 % des dépenses effectives d'investissements ont été financées par la trésorerie communale.

Part des recettes fiscales consacrées au paiement des intérêts nets (sans HLM et SEY)

| | 2003 | 2004 | 2005 | 2006 | 2007 | 2008 | 2009 | 2010 | 2011 | 2012 | 2013 |
|---------|-------|-------|-------|------|------|------|------|------|------|------|------|
| Budget | 11.4% | 13.1% | 11.8% | 9.5% | 9.3% | 8.2% | 6.3% | 6.3% | 5.6% | 5.3% | 4.8% |
| Comptes | 10.4% | 10.8% | 8.1% | 7.4% | 6.7% | 5.6% | 5.4% | 5.3% | 4.0% | 4.1% | 3.6% |

AUTOFINANCEMENT, INVESTISSEMENTS NETS ET ENDETTEMENT NET (en milliers de francs)



Titres et parts sociales

Situation au 31 décembre 2013

| No | Nbre | Société | Valeur nom. du titre | Total nominal | Solde avant boucllement | Amort. 13 | Solde 13 |
|------------------------------|---------|--|----------------------|---------------|-------------------------|-----------|-------------------|
| 1 | 9'210 | Grand Hôtel des Bains (200.-) | 200 | 1'842'000 | | | |
| | 12'000 | Grand Hôtel des Bains (100.-) | 100 | 1'200'000 | 3'499'200 | | 3'499'200 |
| 2 | 2'600 | Sté coop.Remontées du Balcon du Jura | 25 | 65'000 | 1 | | 1 |
| 3 | 20 | Sté coop.Télési Mauborget | 100 | 2'000 | 1 | | 1 |
| 5 | 5 | Moulin d'Yverdon, société coopérative (BCV) | 200 | 1'000 | 1 | | 1 |
| 7 | 10 | Centre Sportif de la Vallée de Joux SA | 100 | 1'000 | 1 | | 1 |
| 8 | 350 | Coop.du logement ouvrier | 100 | 35'000 | 35'000 | | 35'000 |
| 12 | 120 | Coop.vaud.de promotion du cautionnement CVC | 10 | 1'200 | 1 | | 1 |
| 13 | 40 | Coop.Vaudoise de cautionnement hypothéc.CVCH | 10 | 400 | 1 | | 1 |
| 14 | 60 | La Forestière, sté coop.propr.et expl.forestiers | 250 | 15'000 | 1 | | 1 |
| 15 | 180 | STRID SA | 700 | 126'000 | | | |
| | 1'185 | STRID SA | 2'100 | 2'488'500 | 100'466 | | 100'466 |
| 17 | 149'650 | TRAVYS-Trsp.Vallée-de-Joux-Yverdon-l.-B.-Ste-Croix | 10 | 1'496'500 | 2 | | 2 |
| 20 | 133'550 | Sté de navigation sur les lacs de Neuchâtel et Morat | 1 | 133'550 | 1 | | 1 |
| 21 | 53 | Securelec-Vaud SA | 100 | 5'300 | 5'300 | | 5'300 |
| 22 | 1'341 | Cité des Bains SA | 1'000 | 1'341'000 | | | |
| | 39'545 | Cité des Bains SA | 100 | 3'954'500 | 4'613'800 | | 4'613'800 |
| 23 | 13'360 | Romande Energie (BCV) | 25 | 334'000 | 333'001 | | 333'001 |
| 24 | 140 | Sucreries Aarberg+Frauenfeld (BCV) | 10 | 1'400 | 1 | | 1 |
| 25 | 10 | Tunnel Gd-St-Bernard (BCV) | 500 | 5'000 | 1 | | 1 |
| 26 | 30 | Transhelvetica (BCV) (29) | 1'000 | 30'000 | 1 | | 1 |
| 34 | 607 | Gaznat | 1'000 | 607'000 | 607'000 | | 607'000 |
| 35 | 81 | CRIDEC | 1'000 | 81'000 | 1 | | 1 |
| 36 | 500 | Hippodrome romand | 100 | 50'000 | 1 | | 1 |
| 38 | 2'402 | Y-Parc SA | 15 | 36'030 | | | |
| | 800 | Y-Parc SA | 30 | 24'000 | | | |
| | 3'000 | Y-Parc SA | 15 | 45'000 | 1 | | 1 |
| 39 | 19 | Cave des Viticulteurs de Bonvillars Sté coop. | 600 | 11'400 | 1 | | 1 |
| 40 | 722 | Manège et Centre Equestre d'YIB SA | 250 | 180'500 | 1 | | 1 |
| 41 | 5 | Parking R.-de-Guimps | 200 | 1'000 | 1 | | 1 |
| 42 | 1'150 | Boipac société coopérative | 25 | 28'750 | 1 | | 1 |
| 44 | 1 | ENERDIS | 10'000 | 10'000 | 1 | | 1 |
| 45 | 5 | Restoroute de Bavois SA | 1'000 | 5'000 | 1 | | 1 |
| 47 | 10 | Sté coop Badminton d'Yverdon-les-Bains | 100 | 1'000 | 1 | | 1 |
| 48 | 20 | La Plage d'Yverdon SA | 1'000 | 20'000 | | | |
| | 5 | La Plage d'Yverdon SA | 10'000 | 50'000 | 1 | | 1 |
| 51 | 358 | ADNV | 200 | 71'600 | 1 | | 1 |
| 52 | 1 | Banque Raiffeisen | 200 | 200 | 200 | | 200 |
| 54 | 53 | Coopérative Cité Derrière | 500 | 26'500 | 26'500 | | 26'500 |
| 55 | 669 | Piscine couverte région.YIB.SA | 500 | 334'500 | 334'500 | | 334'500 |
| 57 | 1'512 | Vaud Fribourg TV SA | 100 | 151'200 | 1 | | 1 |
| 58 | 2'309 | SAGENORD SA | 1'000 | 2'309'000 | 1'154'500 | | 1'154'500 |
| 59 | 30 | Energie Naturelle Mollendruz SA | 1'000 | 30'000 | 30'000 | | 30'000 |
| 60 | 6 | Ecran P&P SA | 1'000 | 6'000 | 1 | | 1 |
| Solde compte 915.3201 | | | | | 10'739'494 | 0 | 10'739'494 |

Liste des cautions et engagements au 31 décembre 2013

| No | Sociétés cautionnées | Décision CC | Cautions | Créancier | Solde |
|-----------------------|-----------------------------|-------------|------------|-------------|------------|
| 4 | Coop. Cité-Derrière | 06.02.03 | 2'805'000 | BCV | 2'805'000 |
| 6 | Pétanque Yverdonnoise | 07.11.02 | 13'260 | LIM (VD) | 13'260 |
| | | 07.11.02 | 13'260 | LIM (CH) | 13'260 |
| 7 | Tennis-club | 05.05.83 | 850'000 | UBS | 608'000 |
| | | 15.05.92 | 1'048'000 | Vaudoise | 960'000 |
| 11 | EHN | 03.05.62 | 988'400 | BCV | 341'844 |
| 12 | Coop. Cité-Derrière | 11.12.03 | 2'057'000 | BCV | 1'307'899 |
| 13 | Coopérative Domus | 01.07.04 | 1'700'000 | UBS | 1'700'000 |
| 15 | Coop. Cité-Derrière | 03.11.05 | 1'043'000 | BCV | 1'043'000 |
| 16 | Piscine couverte Yverdon SA | 03.11.05 | 3'975'000 | BCV | 3'915'000 |
| | | 03.11.05 | 1'368'800 | LIM | 1'368'800 |
| 17 | Union nautique | 26.06.08 | 88'000 | LIM | 88'000 |
| | | 26.06.08 | 268'000 | Bque Migros | 268'000 |
| 24 | Coop. Cité-Derrière | 10.12.98 | 1'808'000 | BCV | 1'808'000 |
| 25 | Coop. Cité-Derrière | 03.03.05 | 2'231'000 | BCV | 2'231'000 |
| 31 | Cité des Bains SA | 11.03.82 | 5'052'358 | BCV | 4'096'205 |
| | | 11.03.82 | 2'100'000 | BCV | 1'582'032 |
| | | 11.03.82 | 19'600 | LIM (CH) | 19'600 |
| 33 | Gd-Hôtel des Bains | 07.05.98 | 5'000'000 | BCV | 5'000'000 |
| | | 07.05.98 | 5'000'000 | BCV* | 4'915'000 |
| 34 | Air-club | 07.10.99 | 87'500 | LIM (CH) | 87'500 |
| | | 07.10.99 | 87'500 | LIM (VD) | 87'500 |
| 35 | SCH Coopelia | 10.12.98 | 1'215'000 | BCV | 1'215'000 |
| 36 | Soc. Coop. Badminton | 02.03.00 | 113'850 | LIM (CH) | 113'850 |
| | | 02.03.00 | 113'650 | LIM (VD) | 113'650 |
| | | 06.03.08 | 132'000 | LIM | 132'000 |
| 38 | SCH Coopelia | 04.04.02 | 2'721'000 | BCV | 2'721'000 |
| Total des engagements | | | 41'899'178 | | 35'491'555 |

* la commune s'engage à couvrir le service de la dette (intérêts et amortissements)

Cautionnement voté, mais pas signé

Soc. Coop. Badminton 06.03.08 72'000

Plafond de risques de cautionnements et autres formes de garanties :

Législature 2011 - 2016 65'000'000

Transitoires : Non
Engages : Non**Situation des investissements (3) période du 01.01.2013 au 31.12.2013**

Ecritures : Comptabilisées

En cours

500-Terrains

| Objet | Désignation | Date d'approbation | Crédits votés | Dépenses brutes | Recettes cumulées | Amortissements cumulés | Solde à amortir | Disponibilité ou dépassement | Dépenses de la période | Recettes de la période | Amortissement de la période |
|-------|------------------------------|--------------------|-------------------|-------------------|---------------------|------------------------|----------------------|------------------------------|------------------------|------------------------|-----------------------------|
| 1321 | Achat fraction parcelle 1132 | 03.10.2013 | 352,000.00 | | | | | 352,000.00 | | | |
| 3301 | Immeubles divers | 01.01.1901 | | 136,960.00 | 2,076,400.00 | | 1,939,440.00- | 136,960.00- | | | |
| | Total 500-Terrains | | 352,000.00 | 136,960.00 | 2,076,400.00 | | 1,939,440.00- | 215,040.00 | | | |

Ecritures : Comptabilisées

Transitoires : Non
Engages : Non**Situation des investissements (3) période du 01.01.2013 au 31.12.2013**

En cours

501-Ouvrages génie civ. et install. tech

| Objet Désignation | Date d'approbation | Crédits votés | Dépenses brutes | Recettes cumulées | Amortissements cumulés | Solde à amortir | Disponibilité ou dépassement | Dépenses de la période | Recettes de la période | Amortissement de la période |
|--|--------------------|---------------|-----------------|-------------------|------------------------|-----------------|------------------------------|------------------------|------------------------|-----------------------------|
| 1109 Rives du Lac 3ème étape | 04.11.2010 | 1,100,000.00 | 884,619.06 | | | 884,619.06 | 215,380.94 | 268,583.20 | | |
| 1300 PST Finalisation étapes 1 et 2 | 24.06.2010 | 1,715,000.00 | 1,367,796.40 | | | 1,367,796.40 | 347,203.60 | | | |
| 1303 Amélioration des zones 30 | 24.06.2010 | 274,000.00 | 122,672.50 | | | 122,672.50 | 151,327.50 | 4,350.25 | | |
| 1304 Infrastructures TP 2010-2011 | 24.06.2010 | 1,490,000.00 | 1,221,756.40 | | | 1,221,756.40 | 268,243.60 | 521,130.50 | | |
| 1317 Avenue des Trois-Lacs - km 1'500-1'900 | 03.10.2013 | 5,950,000.00 | 210,308.75 | | | 210,308.75 | 5,739,691.25 | 210,308.75 | | |
| 1318 Rte de Lausanne-Alignement d'arbres | 04.10.2012 | 240,000.00 | 122,693.30 | 16,048.30 | | 106,645.00 | 117,306.70 | 122,693.30 | 16,048.30 | |
| 1319 Cheminement rues Chamblon-Neuchâtel | 06.06.2013 | 268,000.00 | 83,588.40 | | | 83,588.40 | 184,411.60 | 83,588.40 | | |
| 1320 Pestalozzi-Zone 30 Valentin-Jordils | 07.11.2013 | 1,520,000.00 | | | | | 1,520,000.00 | | | |
| 1325 Champs-Lovats, parcelle 84 | 05.04.1990 | 1,688,000.00 | 982,602.00 | 336,834.00 | 329,900.00 | 315,868.00 | 705,398.00 | | | |
| 1401 Reconstruction du PS de Pomy | 04.11.2010 | 5,100,000.00 | 5,138,833.45 | 2,328,150.83 | | 2,810,682.62 | 38,833.45- | 109,997.00 | 328,150.83 | |
| 1404 Giratoires Industrie-Cleudy-MD Buron | 07.04.2011 | 1,340,000.00 | 601,898.98 | | | 601,898.98 | 738,101.02 | 481,332.78 | | |
| 1407 Programme d'améliorations de la STEP | 01.09.2011 | 2,750,000.00 | 1,846,556.09 | 87,530.05 | 2,750,000.00 | 990,973.96- | 903,443.91 | 521,906.05 | 87,530.05 | |
| 1408 Giratoire Rte Lausanne-Ch.Chèvre STE | 08.03.2012 | 779,000.00 | 551,153.90 | 96,707.75 | 84,000.00 | 370,446.15 | 227,846.10 | 104,451.90 | 43,846.75 | |
| 1411 Entr.,réfect.& améliorat.réseau routier | 06.09.2012 | 583,000.00 | 311,138.75 | | | 311,138.75 | 271,861.25 | 311,138.75 | | |
| 1413 Rue des Isles STE | 06.09.2012 | 1,009,000.00 | 574,982.15 | | 491,500.00 | 83,482.15 | 434,017.85 | 304,328.85 | | |
| 1415 Rue des Jordils étape 2 STE | 07.02.2013 | 697,000.00 | 434,650.95 | | 300,000.00 | 134,650.95 | 262,349.05 | 434,650.95 | | 300,000.00 |
| 1416 Route de Pomy-En Calamin étape 2 | 28.03.2013 | 510,000.00 | 292,626.20 | | | 292,626.20 | 217,373.80 | 292,626.20 | | |
| 1417 Chemin du Fontenay STE | 02.05.2013 | 228,000.00 | | | 25,000.00 | 25,000.00- | 228,000.00 | | | 25,000.00 |
| 1418 Rue des Mouettes STE | 05.09.2013 | 1,350,400.00 | 24,132.35 | | 617,400.00 | 593,267.65- | 1,326,267.65 | 24,132.35 | | 617,400.00 |
| 1421 Collecteurs rue de la Plaine | 06.06.2013 | 325,000.00 | 24,391.35 | | 325,000.00 | 300,608.65- | 300,608.65 | 24,391.35 | | 325,000.00 |
| 1422 Assainissement du manège | 27.06.2013 | 120,000.00 | | | 120,000.00 | 120,000.00- | 120,000.00 | | | 120,000.00 |
| 1423 Collecteur rue des Jordils | 07.11.2013 | 150,000.00 | | | 150,000.00 | 150,000.00- | 150,000.00 | | | 150,000.00 |
| 1425 Champs-Lovats | 05.04.1990 | 143,000.00 | 2,825.00 | | 500.00 | 2,325.00 | 140,175.00 | | | |
| 1428 Crédit cadre STE 2014 | 06.02.2014 | 660,000.00 | | | | | 660,000.00 | | | |
| 1437 PGEE - curage collecteurs | 06.10.2005 | 735,000.00 | 713,234.10 | | 735,000.00 | 21,765.90- | 21,765.90 | 28,823.15 | | |
| 1440 Rue de Graveline | 06.04.2006 | 1,626,000.00 | 1,336,032.55 | | 585,000.00 | 751,032.55 | 289,967.45 | | | |
| 1442 Quartier de Floreyres 71 | 03.02.1977 | 1,592,000.00 | 1,477,059.00 | 181,387.85 | 1,121,962.00 | 173,709.15 | 114,941.00 | | | |
| 1444 Stabilisation RC 422b Rte de Pomy | 07.12.2006 | 492,000.00 | 437,239.45 | | | 437,239.45 | 54,760.55 | 10,211.10 | | |
| 1446 Collecte déchets IES | 01.02.2007 | 1,400,000.00 | 1,311,926.50 | 7,122.35 | | 1,304,804.15 | 88,073.50 | | | |
| 1452 Pont Kléner | 06.09.2007 | 3,000,000.00 | 2,673,708.68 | 14,426.20 | | 2,659,282.48 | 326,291.32 | | | |
| 1458 Réfection ponts en traversée | 08.11.2007 | 430,000.00 | 345,404.35 | | | 345,404.35 | 84,595.65 | | | |

Transitoires : Non
Engages : Non**Situation des investissements (3) période du 01.01.2013 au 31.12.2013**

Ecritures : Comptabilisées

En cours

501-Ouvrages génie civ. et install. tech

| Objet Désignation | Date d'approbation | Crédits votés | Dépenses brutes | Recettes cumulées | Amortissements cumulés | Solde à amortir | Disponible ou dépassement | Dépenses de la période | Recettes de la période | Amortissement de la période |
|--|--------------------|----------------------|----------------------|---------------------|------------------------|----------------------|---------------------------|------------------------|------------------------|-----------------------------|
| 1472 PST Etapes 2 et 3 Parking | 26.06.2008 | 600,000.00 | 236,121.70 | | | 236,121.70 | 363,878.30 | | | |
| 1474 Collecteur rue des Moulins | 06.11.2008 | 735,000.00 | 574,967.10 | | 735,000.00 | 160,032.90 | 160,032.90 | 1,000.00 | | |
| 1476 Carrefour Gasparin-Thermes-Venel STE | 25.06.2009 | 580,000.00 | 380,699.10 | | | 380,699.10 | 199,300.90 | 453.60 | | |
| 1481 PI CFF Sallaz STE | 06.05.2010 | 3,340,000.00 | 2,838,456.10 | | 469,000.00 | 2,369,456.10 | 501,543.90 | 37,488.60 | | |
| 1605 Désaffectation cimetièrre 2008 | 05.06.2008 | 170,000.00 | 87,391.70 | | | 87,391.70 | 82,608.30 | | | |
| 3303 Jardin de poche Pierre-de-Savoie | 07.10.2010 | 98,000.00 | 84,124.80 | 12,124.75 | 36,000.00 | 36,000.05 | 13,875.20 | | | |
| 3307 Aménagement du Parc Piguët | 06.02.2014 | 980,000.00 | | | | | 980,000.00 | | | |
| 3347 Terrains multisports | 07.02.2008 | 411,000.00 | 386,647.55 | 65,500.00 | | 321,147.55 | 24,352.45 | | | |
| 3370 Aménagement camping 2013-2014 | 07.11.2013 | 1,945,000.00 | 124,529.15 | | 393,671.42 | 269,142.27 | 1,820,470.85 | 124,529.15 | | 393,671.42 |
| 3608 Eclairage terrains annexes stade munic. | 06.03.2014 | 310,000.00 | | | | | 310,000.00 | | | |
| 3609 Eclairage terrain des Vuagères | 06.03.2014 | 153,000.00 | | | | | 153,000.00 | | | |
| Total | | 48,586,400.00 | 27,806,767.81 | 3,145,832.08 | 9,268,933.42 | 15,392,002.31 | 20,779,632.19 | 4,022,116.18 | 475,575.93 | 1,931,071.42 |

Transitoires : Non
Engages : Non**Situation des investissements (3) période du 01.01.2013 au 31.12.2013**

Ecritures : Comptabilisées

En cours

503-Bâtiments

| Objet Désignation | Date d'approbation | Crédits votés | Dépenses brutes | Recettes cumulées | Amortissements cumulés | Solde à amortir | Disponibilité ou dépassement | Dépenses de la période | Recettes de la période | Amortissement de la période |
|---|--------------------|----------------------|----------------------|---------------------|------------------------|----------------------|------------------------------|------------------------|------------------------|-----------------------------|
| 3106 Réfection Villa d'Entremonts | 27.06.2013 | 270,000.00 | 240,935.40 | | | 240,935.40 | 29,064.60 | 240,935.40 | | |
| 3300 Aménagement locaux rue St-Roch URBAT | 01.09.2011 | 346,000.00 | 315,548.57 | | | 315,548.57 | 30,451.43 | 8,448.80 | | |
| 3306 Hôtel de Ville-Rénovation | 12.12.2013 | 2,130,000.00 | | | | | 2,130,000.00 | | | |
| 3311 Réfection Temple (mérule) | 01.01.2014 | | 33,136.50 | | | 33,136.50 | 33,136.50- | 33,136.50 | | |
| 3330 Château étape XIV-C | 04.02.1993 | 4,364,000.00 | 3,575,800.45 | 979,739.90 | 494,400.00 | 2,101,660.55 | 788,199.55 | 74,718.60 | | |
| 3348 Château, étape XIX | 29.06.2006 | 800,000.00 | 224,423.60 | | | 224,423.60 | 575,576.40 | | | |
| 3371 Quai de Nogent 5-garderie et rénovation | 04.09.2008 | 5,700,000.00 | 5,332,644.20 | 199,180.00 | 380,000.00 | 4,753,464.20 | 367,355.80 | 202,769.85 | | |
| 3391 Réfection tribunes Rives du Lac | 07.05.2009 | 730,000.00 | 551,872.10 | | | 551,872.10 | 178,127.90 | | | |
| 3392 Réhabilitation rue des Cygnes 10 | 07.05.2009 | 8,100,000.00 | 7,649,568.27 | 105,722.00 | | 7,543,846.27 | 450,431.73 | 181,199.40 | | |
| 3393 Réfection Ancienne-Poste 4 | 04.03.2010 | 3,905,000.00 | 3,497,608.00 | 20,000.00 | | 3,477,608.00 | 407,392.00 | 77,129.70 | | |
| 3502 Chauffage 4-Marronniers | 05.09.2013 | 240,000.00 | 12,960.00 | | | 12,960.00 | 227,040.00 | 12,960.00 | | |
| 3503 Démolition salle de gymn.Pestalozzi | 06.02.2014 | 250,000.00 | | | | | 250,000.00 | | | |
| 3549 Pavillon scolaire Aux Isles | 06.03.2008 | 4,300,000.00 | 4,273,732.50 | 952.00 | | 4,272,780.50 | 26,267.50 | 126,271.35 | | |
| 3551 Sécurité bâtiments scolaires | 03.09.2009 | 850,000.00 | 719,093.44 | | | 719,093.44 | 130,906.56 | 47,598.39 | | |
| 3552 Centre sportif aux Isles, étape 2 | 06.05.2010 | 25,640,000.00 | 24,972,405.70 | 3,874,000.00 | 840,000.00 | 20,258,405.70 | 667,594.30 | 284,096.20 | 270,000.00 | |
| 3553 Réfection bâtiments scolaires étape 5 | 06.05.2010 | 1,000,000.00 | 370,344.30 | | | 370,344.30 | 629,655.70 | 874.80 | | |
| 3554 Sécurisation des écoles volet II | 14.06.2012 | 1,230,000.00 | 985,417.10 | | | 985,417.10 | 244,582.90 | 141,450.85 | | |
| 3601 Travaux Piscine-Patinoire 2010-2011 | 02.09.2010 | 858,000.00 | 789,450.60 | | | 789,450.60 | 68,549.40 | 4,957.75 | | |
| 9321 Etude construction salle gymn.Pestalozzi | 06.02.2014 | 490,000.00 | | | | | 490,000.00 | | | |
| Total 503-Bâtiments | | 61,203,000.00 | 53,544,940.73 | 5,179,593.90 | 1,714,400.00 | 46,650,946.83 | 7,658,059.27 | 1,436,547.59 | 270,000.00 | |

Ecritures : Comptabilisées

Transitoires : Non
Engages : Non**Situation des investissements (3) période du 01.01.2013 au 31.12.2013**

En cours

504-Installations SEY

| Objet Désignation | Date d'approbation | Crédits votés | Dépenses brutes | Recettes cumulées | Amortissements cumulés | Solde à amortir | Disponibilité ou dépassement | Dépenses de la période | Recettes de la période | Amortissement de la période |
|---|--------------------|----------------------|---------------------|-------------------|------------------------|--------------------|------------------------------|------------------------|------------------------|-----------------------------|
| 4010 Chemin de Vermont SEY | 07.06.2012 | 503,000.00 | 413,638.86 | | 503,000.00 | 89,361.14- | 89,361.14 | 64,485.86 | | |
| 4011 Rue des Isles SEY | 06.09.2012 | 756,000.00 | 601,754.74 | | 756,000.00 | 154,245.26- | 154,245.26 | 283,917.28 | | |
| 4012 Rue des Jordils étapes 2 et 3 SEY | 07.02.2013 | 1,241,000.00 | 872,712.77 | | 1,241,000.00 | 368,287.23- | 368,287.23 | 872,712.77 | | 1,241,000.00 |
| 4014 Optimis.station GNC BP Champs-Lovats | 07.02.2013 | 75,000.00 | | | | | 75,000.00 | | | |
| 4015 Prokilowatt lampes LED | 28.03.2013 | 750,000.00 | 61,654.23 | | 644,000.00 | 61,654.23 | 688,345.77 | 61,654.23 | | 644,000.00 |
| 4016 Chemin du Fontenay SEY | 02.05.2013 | 644,000.00 | 657,040.56 | | 644,000.00 | 13,040.56 | 13,040.56- | 657,040.56 | | |
| 4017 Transf.et extension réseau MT 2013-2015 | 06.06.2013 | 1,470,000.00 | 180,534.25 | | 180,534.25 | 180,534.25 | 1,289,465.75 | 180,534.25 | | 822,600.00 |
| 4020 Rue des Mouettes SEY | 05.09.2013 | 822,600.00 | | | 822,600.00 | 822,600.00- | 822,600.00 | | | |
| 4021 Chemin des Roses SEY | 20.03.2013 | 256,500.00 | 232,391.46 | | | 232,391.46 | 24,108.54 | 232,391.46 | | |
| 4022 Modernisation stations Gaz | 07.11.2013 | 254,000.00 | | | | | 254,000.00 | | | |
| 4023 Optimisation télégestion Gaz | 07.11.2013 | 255,000.00 | | | | | 255,000.00 | | | |
| 4024 Finalisation réseau primaire FO | 12.12.2013 | 1,410,000.00 | | | | | 1,410,000.00 | | | |
| 4025 Plan sécurité Gaz | 06.02.2014 | 478,000.00 | | | | | 478,000.00 | | | |
| 4026 Crédit cadre SEY 2014 | 06.02.2014 | 1,590,000.00 | | | | | 1,590,000.00 | | | |
| 4027 Extensions et compteurs 2014 | 06.03.2014 | 626,000.00 | | | | | 626,000.00 | | | |
| 4028 Station MT-BT Bellevue | 06.02.2014 | 335,000.00 | | | | | 335,000.00 | | | |
| 4150 Droit de timbre SEY | 03.05.2007 | 390,500.00 | 329,476.08 | | | 329,476.08 | 61,023.92 | 33,750.00 | | |
| 4167 PST Etapes 2 et 3 SEY | 26.06.2008 | 1,020,000.00 | 894,736.58 | | | 894,736.58 | 125,263.42 | 334,160.33 | | |
| 4173 Plan directeur distrib.d'eau 1ère étape | 03.03.2005 | 1,800,000.00 | 559,849.10 | 50,000.00 | 1,800,000.00 | 1,290,150.90- | 1,240,150.90 | 1,189.00 | | |
| 6806 Logiciels SEY fact.et gestion des stocks | 27.06.2013 | 137,000.00 | 111,124.70 | | | 111,124.70 | 25,875.30 | 111,124.70 | | |
| 8037 PQ Plaisance | 03.12.1987 | 887,472.00 | 254,123.16 | 67,026.00 | 70,200.00 | 116,897.16 | 633,348.84 | | | |
| Total 504-Installations SEY | | 15,701,072.00 | 5,169,036.49 | 117,026.00 | 5,836,800.00 | 784,789.51- | 10,532,035.51 | 2,832,960.44 | | 2,707,600.00 |

Transitoires : Non
Engages : Non**Situation des investissements (3) période du 01.01.2013 au 31.12.2013**

Ecritures : Comptabilisées

En cours

506-Mobilier, matériel, machines

| Objet Désignation | Date d'approbation | Crédits votés | Dépenses brutes | Recettes cumulées | Amortissements cumulés | Solde à amortir | Disponibilité ou dépassement | Dépenses de la période | Recettes de la période | Amortissement de la période |
|---|--------------------|---------------------|-------------------|-------------------|------------------------|-------------------|------------------------------|------------------------|------------------------|-----------------------------|
| 1102 Plan mobilité administration 1ère partie | 03.02.2011 | 114,000.00 | 96,582.35 | | 114,000.00 | 17,417.65- | 17,417.65 | 23,522.05 | | |
| 1110 Stationnement 2 roues | 06.03.2014 | 1,623,000.00 | | | | | 1,623,000.00 | | | |
| 1315 Chemin du Fontenay URBAT | 02.05.2013 | 78,000.00 | 10,487.90 | | | 10,487.90 | 67,512.10 | 10,487.90 | | |
| 2101 Reprise archives Canal Nord Vaudois | 09.12.2010 | 100,000.00 | 57,479.20 | | | 57,479.20 | 42,520.80 | 6,106.80 | | |
| 6400 Véhicules STE 2012 | 03.05.2012 | 862,500.00 | 597,699.30 | | | 597,699.30 | 264,800.70 | 450,154.50 | | |
| 6800 Véhicules SEY 2012 | 03.05.2012 | 225,500.00 | 169,346.80 | | | 169,346.80 | 56,153.20 | 63,497.25 | | |
| Total | | 3,003,000.00 | 931,595.55 | | 114,000.00 | 817,595.55 | 2,071,404.45 | 553,768.50 | | |

509-Autres biens

| Objet Désignation | Date d'approbation | Crédits votés | Dépenses brutes | Recettes cumulées | Amortissements cumulés | Solde à amortir | Disponibilité ou dépassement | Dépenses de la période | Recettes de la période | Amortissement de la période |
|---|--------------------|-------------------|-------------------|-------------------|------------------------|-------------------|------------------------------|------------------------|------------------------|-----------------------------|
| 1103 GID Gestion intégrée des documents + GED | 06.03.2014 | 185,000.00 | | | | | 185,000.00 | | | |
| 1436 PQ Plaisance | 03.12.1987 | 150,528.00 | 146,541.80 | | | 146,541.80 | 3,986.20 | 146,541.80 | | |
| Total | | 335,528.00 | 146,541.80 | | | 146,541.80 | 188,986.20 | 146,541.80 | | |

525-Prêts et particip. à institutions

| Objet Désignation | Date d'approbation | Crédits votés | Dépenses brutes | Recettes cumulées | Amortissements cumulés | Solde à amortir | Disponibilité ou dépassement | Dépenses de la période | Recettes de la période | Amortissement de la période |
|--|--------------------|---------------------|---------------------|---------------------|------------------------|---------------------|------------------------------|------------------------|------------------------|-----------------------------|
| 5301 PST infrastructure | 26.06.1997 | 2,145,000.00 | 1,837,804.93 | 1,349,445.75 | 233,681.28 | 254,677.90 | 307,195.07 | 58,420.29 | | 58,420.29 |
| 5303 PST Etapes 2 et 3 | 26.06.2008 | 3,680,000.00 | 3,432,094.14 | | 2,590,212.63 | 841,881.51 | 247,905.86 | 227,506.14 | | 25,470.08 |
| 5306 PST Finalis.étape 3/Prépayag.étapes 4-5 | 24.06.2010 | 1,030,000.00 | 767,649.75 | | | 767,649.75 | 262,350.25 | 160,129.55 | | |
| Total | | 6,855,000.00 | 6,037,548.82 | 1,349,445.75 | 2,823,893.91 | 1,864,209.16 | 817,451.18 | 446,055.98 | | 83,890.37 |

Transitoires : Non
Engages : Non**Situation des investissements (3) période du 01.01.2013 au 31.12.2013**

Ecritures : Comptabilisées

En cours

582-Crédits d'étude

| Objet Désignation | Date d'approbation | Crédits votés | Dépenses brutes | Recettes cumulées | Amortissements cumulés | Solde à amortir | Disponibilité ou dépassement | Dépenses de la période | Recettes de la période | Amortissement de la période |
|---|--------------------|----------------------|---------------------|---------------------|------------------------|---------------------|------------------------------|------------------------|------------------------|-----------------------------|
| 9101 Etudes diverses | 05.03.1987 | 646,500.00 | 328,613.75 | 45,860.95 | | 282,752.80 | 317,886.25 | 113,831.65 | 15,965.00 | |
| 9302 Participation frais étude PQ Les Parties | 07.10.2010 | 670,000.00 | 379,786.65 | 249,999.00 | | 129,787.65 | 290,213.35 | 5,659.90 | | |
| 9304 Coteau Est-Etude PQ | 07.02.2013 | 970,000.00 | 400,000.00 | | | 400,000.00 | 570,000.00 | 400,000.00 | | |
| 9309 Etudes aggljoY 2008-2009 | 26.06.2008 | 4,200,000.00 | 3,955,255.19 | 1,215,830.05 | | 2,739,425.14 | 244,744.81 | 138,492.90 | 34,670.35 | |
| 9312 Assainissement phonique des rues | 05.04.2012 | 103,000.00 | 59,400.00 | | | 59,400.00 | 43,600.00 | 16,200.00 | | |
| 9317 Zone 30 Floreyres-Bellevue | 24.06.2010 | 140,000.00 | 37,819.40 | | | 37,819.40 | 102,180.60 | 9,416.95 | | |
| 9318 Etude axe Gare-Lac 1 | 09.06.2011 | 230,000.00 | 94,942.80 | | | 94,942.80 | 135,057.20 | | | |
| 9319 Etude réaménagement Place d'Armes | 06.09.2012 | 2,000,000.00 | 120,296.40 | | | 120,296.40 | 1,879,703.60 | 120,296.40 | | |
| 9320 Etude Chamard-Châtelard | 06.02.2014 | 120,000.00 | | | | | 120,000.00 | | | |
| 9400 Etudes STEP 2020 | 04.09.2008 | 440,000.00 | | 16,438.30 | 440,000.00 | 138,105.47- | 121,667.17 | 108,575.63 | 10,941.30 | |
| 9402 Etude impact s/environnement PPA du PST | 02.09.2010 | 107,000.00 | 41,084.55 | 25,791.60 | | 15,292.95 | 65,915.45 | 1,512.00 | | |
| 9403 Etude Rue de l'Industrie | 07.04.2011 | 480,000.00 | 285,695.55 | | | 285,695.55 | 194,304.45 | 56,511.80 | | |
| 9404 Etude gestion du patrimoine routier | 09.06.2011 | 550,000.00 | 259,525.60 | | | 259,525.60 | 290,474.40 | 60,879.75 | | |
| 9405 Etude Traversée Sud-Ouest-Etape 1 | 01.12.2011 | 880,000.00 | 279,984.95 | | | 279,984.95 | 600,015.05 | 3,461.95 | | |
| 9406 Etude route de contournement phase 1 | 07.11.2013 | 1,700,000.00 | | | | | 1,700,000.00 | | | |
| Total 582-Crédits d'étude | | 13,236,500.00 | 6,560,737.67 | 1,553,919.90 | 440,000.00 | 4,566,817.77 | 6,675,762.33 | 1,034,838.93 | 61,576.65 | |

| | | | | | | | | | | |
|-----------------------|--|-----------------------|-----------------------|----------------------|----------------------|----------------------|----------------------|----------------------|-------------------|---------------------|
| Total En cours | | 149,272,500.00 | 100,334,128.87 | 13,422,217.63 | 20,198,027.33 | 66,713,883.91 | 48,938,371.13 | 10,472,829.42 | 807,152.58 | 4,722,561.79 |
|-----------------------|--|-----------------------|-----------------------|----------------------|----------------------|----------------------|----------------------|----------------------|-------------------|---------------------|

Situation des investissements (3) période du 01.01.2013 au 31.12.2013

Ecritures : Comptabilisées

Transitoires : Non
Engages : Non

Bouclé

500-Terrains

| Objet Désignation | Date d'approbation | Crédits votés | Dépenses brutes | Recettes cumulées | Amortissements cumulés | Solde à amortir | Disponible ou dépassement | Dépenses de la période | Recettes de la période | Amortissement de la période |
|---|--------------------|---------------|-----------------|-------------------|------------------------|-----------------|---------------------------|------------------------|------------------------|-----------------------------|
| 1322 Achat parcelle 3042 Grande Prairie | | 20,000.00 | 20,000.00 | | | 20,000.00 | | 20,000.00 | | |
| Total 500-Terrains | | 20,000.00 | 20,000.00 | | | 20,000.00 | | 20,000.00 | | |

501-Ouvrages génie civ. et install. tech

| Objet Désignation | Date d'approbation | Crédits votés | Dépenses brutes | Recettes cumulées | Amortissements cumulés | Solde à amortir | Disponible ou dépassement | Dépenses de la période | Recettes de la période | Amortissement de la période |
|---|--------------------|---------------|-----------------|-------------------|------------------------|-----------------|---------------------------|------------------------|------------------------|-----------------------------|
| 1410 Collecteurs EU rue d'Orbe | 06.09.2012 | 219,000.00 | 223,525.40 | | 223,525.40 | | | 136,754.85 | | 4,525.40 |
| 1420 Collecteurs Avenue Général-Guisan | 06.06.2013 | 150,000.00 | 153,643.95 | | 153,643.95 | | | 153,643.95 | | 153,643.95 |
| 1443 Rue des Philosophes STE | 29.06.2006 | 2,914,000.00 | 2,734,763.72 | 53,559.30 | 1,121,384.35 | 1,559,820.07 | | | | 125,865.65- |
| 1475 Dépl.collecteurs EC (Vounoz) et EU STE | 25.06.2009 | 170,000.00 | 117,973.25 | 9,500.00 | 108,473.25 | | | 11,133.40 | | 46,526.75- |
| 1478 Rue de l'Indépendance STE | 10.12.2009 | 1,561,400.00 | 1,019,672.70 | | 546,337.00 | 473,335.70 | | 2,500.00 | | 206,163.00- |
| Total 501-Ouvrages génie civ. et install. tech | | 5,014,400.00 | 4,249,579.02 | 63,059.30 | 2,153,363.95 | 2,033,155.77 | | 304,032.20 | | 220,386.05- |

503-Bâtiments

| Objet Désignation | Date d'approbation | Crédits votés | Dépenses brutes | Recettes cumulées | Amortissements cumulés | Solde à amortir | Disponible ou dépassement | Dépenses de la période | Recettes de la période | Amortissement de la période |
|---|--------------------|---------------|-----------------|-------------------|------------------------|-----------------|---------------------------|------------------------|------------------------|-----------------------------|
| 1312 Acquisition parc.2228 + Anciens arsenaux | 03.05.2012 | 3,390,000.00 | 3,352,499.10 | | | 3,352,499.10 | | 3,352,499.10 | | |
| 3104 Sécurisation Hôtel de Ville 2010 | 03.06.2010 | 300,000.00 | 297,869.45 | 16,727.00 | | 281,142.45 | | | | |
| 3384 Château, étape XXII | 04.09.2008 | 793,000.00 | 73,577.75 | | | 73,577.75 | | 73,577.75 | | |
| 3500 Collège 4-Marronniers,création 6 classes | 07.04.2011 | 1,100,000.00 | 1,205,886.55 | | | 1,205,886.55 | | 9,200.00 | | |
| 3501 Réfect.Collège PI,d'Armes (dégâts gel) | 01.11.2012 | 133,000.00 | 127,878.05 | 32,677.00 | | 95,201.05 | | 13,342.05 | | 3,460.00 |
| 3603 Valentin 12-Transformation locaux CPO | 06.10.2011 | 640,000.00 | 648,577.75 | 100,000.00 | | 548,577.75 | | 60,478.60 | | |
| Total 503-Bâtiments | | 6,356,000.00 | 5,706,288.65 | 149,404.00 | | 5,556,884.65 | | 3,509,097.50 | | 3,460.00 |

Situation des investissements (3) période du 01.01.2013 au 31.12.2013Transitoires : Non
Engages : Non

Ecritures : Comptabilisées

Bouclé

504-Installations SEY

| Objet | Désignation | Date d'approbation | Crédits votés | Dépenses brutes | Recettes cumulées | Amortissements cumulés | Solde à amortir | Disponible ou dépassement | Dépenses de la période | Recettes de la période | Amortissement de la période |
|--------------|---|--------------------|---------------------|---------------------|-------------------|------------------------|-------------------|---------------------------|------------------------|------------------------|-----------------------------|
| 4001 | Conduite sous-lacustre Grandson-Yverdon | 09.12.2010 | 3,206,000.00 | 2,968,659.98 | | 2,968,659.98 | | | 88,891.82 | | 237,340.02- |
| 4007 | Installation solaire participative | 06.10.2011 | 420,000.00 | 386,274.20 | 342,500.00 | 43,774.20 | | | 1,360.60 | | 43,774.20 |
| 4008 | Giratoire Rte Lausanne-Ch. Chèvre SEY | 08.03.2012 | 141,000.00 | 108,312.22 | | 108,312.22 | | | | | 32,687.78- |
| 4013 | Extensions et compteurs 2013 | 07.02.2013 | 725,000.00 | 685,444.57 | | 685,444.57 | 685,444.57 | | 685,444.57 | | |
| 4019 | Rempl.compteurs électriques 2013 | 06.06.2013 | 130,000.00 | 116,287.60 | | 116,287.60 | 116,287.60 | | 116,287.60 | | |
| Total | 504-Installations SEY | | 4,622,000.00 | 4,264,978.57 | 342,500.00 | 3,120,746.40 | 801,732.17 | | 891,984.59 | | 226,253.60- |

506-Mobilier, matériel, machines

| Objet | Désignation | Date d'approbation | Crédits votés | Dépenses brutes | Recettes cumulées | Amortissements cumulés | Solde à amortir | Disponible ou dépassement | Dépenses de la période | Recettes de la période | Amortissement de la période |
|--------------|---|--------------------|-------------------|-------------------|-------------------|------------------------|-------------------|---------------------------|------------------------|------------------------|-----------------------------|
| 6206 | Renouvellement informatique 2010 | 04.03.2010 | 500,000.00 | 531,963.35 | | 531,963.35 | 531,963.35 | | 126,950.95 | | |
| Total | 506-Mobilier, matériel, machines | | 500,000.00 | 531,963.35 | | | 531,963.35 | | 126,950.95 | | |

509-Autres biens

| Objet | Désignation | Date d'approbation | Crédits votés | Dépenses brutes | Recettes cumulées | Amortissements cumulés | Solde à amortir | Disponible ou dépassement | Dépenses de la période | Recettes de la période | Amortissement de la période |
|--------------|---------------------------------|--------------------|-------------------|-------------------|-------------------|------------------------|-------------------|---------------------------|------------------------|------------------------|-----------------------------|
| 1308 | PQ Valentin-Philosophes (URBAT) | 05.03.2009 | 215,000.00 | 115,171.60 | | | 115,171.60 | | | | |
| 1309 | PQ Clendy (URBAT) | 05.03.2009 | 202,000.00 | 145,066.20 | | 145,066.20 | 145,066.20 | | | | |
| Total | 509-Autres biens | | 417,000.00 | 260,237.80 | | | 260,237.80 | | | | |

Transitoires : Non
Engages : Non**Situation des investissements (3) période du 01.01.2013 au 31.12.2013**

Ecritures : Comptabilisées

Bouclé

582-Crédits d'étude

| Objet | Désignation | Date d'approbation | Crédits votés | Dépenses brutes | Recettes cumulées | Amortissements cumulés | Solde à amortir | Disponible ou dépassement | Dépenses de la période | Recettes de la période | Amortissement de la période |
|--------------|---------------------------------------|--------------------|----------------------|----------------------|---------------------|------------------------|---------------------|---------------------------|------------------------|------------------------|-----------------------------|
| 1488 | Etude PGEE | 07.11.2002 | 750,000.00 | 757,388.40 | 507,191.00 | 250,197.40 | | | 5,816.85 | | 20,197.40 |
| 9315 | Etude liaison 3-Lacs-Graveline-Guimps | 03.09.2009 | 235,000.00 | | | | | | 202,234.55- | | |
| 9316 | Coteau Est - faisabilité | 01.10.2009 | 402,000.00 | 362,320.45 | | | 362,320.45 | | | | |
| 9801 | Pré-étude géothermie profonde | 01.09.2011 | 100,000.00 | 92,592.60 | | 92,592.60 | | | 61,728.70 | | 7,407.40- |
| Total | 582-Crédits d'étude | | 1,487,000.00 | 1,212,301.45 | 507,191.00 | 342,790.00 | 362,320.45 | | 134,689.00- | | 12,790.00 |
| Total | Bouclé | | 18,416,400.00 | 16,245,348.84 | 1,062,154.30 | 5,616,900.35 | 9,566,294.19 | | 4,717,376.24 | 3,460.00 | 433,849.65- |

Transitoires : Non
Engages : Non**Situation des investissements (3) période du 01.01.2013 au 31.12.2013**

Ecritures : Comptabilisées

| | Crédits votés | Dépenses brutes | Recettes cumulées | Amortissements cumulés | Solde à amortir | Disponible ou dépassement | Dépenses de la période | Recettes de la période | Amortissement de la période |
|----------------------|------------------|--------------------|----------------------|---------------------------|--------------------|------------------------------|---------------------------|---------------------------|--------------------------------|
| Total général | 167,688,900.00 | 116,579,477.71 | 14,484,371.93 | 25,814,927.68 | 76,280,178.10 | 48,938,371.13 | 15,190,205.66 | 810,612.58 | 4,288,712.14 |

Attestation de vérification

Au Conseil communal de la

Commune d'Yverdon-les-Bains

Conformément au mandat qui nous a été confié, nous avons vérifié la légalité des comptes annuels (bilan et compte de fonctionnement) de la Commune d'Yverdon-les-Bains pour l'exercice arrêté au 31 décembre 2013.

Responsabilité de la Municipalité

La responsabilité de l'établissement des comptes annuels, conformément aux dispositions légales, incombe à la Municipalité. Cette responsabilité comprend la conception, la mise en place et le maintien d'un système de contrôle interne relatif à l'établissement et la présentation des comptes annuels afin que ceux-ci ne contiennent pas d'anomalies significatives, que celles-ci résultent de fraudes ou d'erreurs. En outre, la Municipalité est responsable du choix et de l'application de méthodes comptables appropriées, ainsi que des estimations comptables adéquates.

Responsabilité de l'Auditeur

Notre responsabilité consiste, sur la base de notre audit, à exprimer une opinion sur les comptes annuels. Nous avons effectué notre audit conformément aux Normes d'audit suisses (NAS) et aux Directives pour la révision des comptes communaux. Ces normes requièrent de planifier et de réaliser la vérification pour obtenir une assurance raisonnable que les comptes annuels ne contiennent pas d'anomalies significatives.

Un audit inclut la mise en œuvre de procédures d'audit en vue de recueillir des éléments probants concernant les valeurs et les informations fournies dans les comptes annuels. Le choix des procédures d'audit relève du jugement de l'auditeur, de même que l'évaluation des risques que les comptes annuels puissent contenir des anomalies significatives, que celles-ci résultent de fraudes ou d'erreurs. Lors de l'évaluation de ces risques, l'auditeur prend en compte le système de contrôle interne relatif à l'établissement des comptes annuels, pour définir les procédures d'audit adaptées aux circonstances, et non pas dans le but d'exprimer une opinion sur l'existence et l'efficacité de celui-ci. Un audit comprend, en outre, une évaluation de l'adéquation des méthodes comptables appliquées, du caractère plausible des estimations comptables effectuées ainsi qu'une appréciation de la présentation des comptes annuels dans leur ensemble. Nous estimons que les éléments probants recueillis constituent une base suffisante et adéquate pour former notre opinion d'audit.

Opinion d'audit

Selon notre appréciation, les comptes annuels sont conformes aux dispositions du Règlement cantonal sur la comptabilité des communes du 14 décembre 1979.

Lausanne, le 30 avril 2014

BDO SA



René-Marc Blaser

Expert-réviseur agréé



pp Didier Bridy

Expert-réviseur agréé
Auditeur responsable

Principales abréviations utilisées

| | | | |
|--------|--|-------|--|
| AC | Assurance chômage | LAJE | Loi pour l'accueil de jour de la petite enfance |
| ADB | Acte de défaut de biens | | |
| AI | Assurance invalidité | NV | Nord Vaudois |
| AIL | Aide individuelle au logement | | |
| APG | Allocation perte de gain | OFAS | Office fédéral des assurances sociales |
| AVS | Assurance vieillesse et survivants | OIBT | Ordonnance sur les installations à basse tension |
| AYAPE | Association yverdonnoise pour l'accueil de la petite enfance | OMSV | Office médico-social vaudois |
| | | ORCA | Organisation en cas de catastrophe |
| | | ORP | Office régional de placement |
| BCV | Banque Cantonale Vaudoise | ORPC | Office régional protection civile |
| | | OSP | Orientation scolaire et professionnelle |
| CADEV | Centrale d'achats de l'Etat de Vaud | | |
| CIP | Caisse intercommunale de pensions | PCi | Protection civile |
| CMNV | Conservatoire de Musique du Nord Vaudois | PNV | Police du Nord vaudois |
| CPEV | Caisse de pensions de l'Etat de Vaud | PPLS | Psychologie, psychomotricité et logopédie en milieu scolaire |
| CRA | Centre de rencontre et d'animation | | |
| CSR | Centre social régional | PST | Parc scientifique et technologique |
| CTG | Comptabilité générale | | |
| CT | Centre thermal | RAS | Association pour la régionalisation de l'action sociale |
| | | RÉAjy | Réseau accueil de jour des enfants d'Yverdon-les-Bains et région |
| DDP | Droits distincts et permanents | | |
| | | RC | Ass. responsabilité civile |
| ECA | Etablissement d'assurance contre l'incendie | RH | Ressources humaines |
| EEPK | Erste Europäische Pfandbrief-und Kommunal-kreditbank | | |
| | | SASH | Service des assurances sociales et de l'hébergement |
| EP | Eclairage public | SELT | Servive de l'économie, du logement et du tourisme |
| EPEG | Etab. primaire Edmond Gilliard | | |
| EPP | Etab. primaire Pestalozzi | SES | Service de l'enseignement spécialisé |
| EPT | Equivalent plein temps | SESA | Service des eaux, sols et assainissement |
| ESLM | Etab. secondaire Léon-Michaud | SEY | Service des énergies |
| ESDF | Etab. secondaire de Félice | SGA | Société générale d'affichage |
| EU | Eaux usées | SDIS | Service de Défense Incendie et Secours |
| | | SIT | Système d'information du territoire |
| FAJE | Fondation pour l'accueil de jour des enfants | SPAS | Service de prévoyance et aides sociales |
| Fds | Fonds | | |
| FG | Frais généraux | SPJ | Service de protection de la jeunesse |
| | | | |
| GC | Génie civil | STE | Service des travaux et environnement |
| GNC | Gaz naturel carburant | STEP | Station épuration des eaux |
| GRF | Grefe municipal | | |
| GRAAP | Groupe Romand d'Accueil et d'Action Psychiatrique | TBB | Théâtre Benno Besson |
| | | TSHM | Travailleur social hors murs |
| GWh | Gigawatt-heure | TVA | Taxe sur la valeur ajoutée |
| | | | |
| HT/THT | Haute tension / Très haute tension | UAPE | Unité d'accueil pour écoliers |
| | | UBS | Union de Banques Suisses |
| JECOS | Jeunesse & cohésion sociale | URBAT | Service de l'urbanisme et des bâtiments |
| JS | Jeunesse & Sports | | |

Conclusion

Les comptes et le bilan présentés dans le rapport ont été approuvés par la Municipalité dans sa séance du 23 avril 2014, sous les réserves d'usage.

Toutes les pièces justificatives sont à la disposition de la Commission des Finances pour l'exécution de son mandat.

La Municipalité a l'honneur de demander au Conseil communal :

d'adopter les comptes de l'exercice 2013, tels que présentés, vu le rapport de la commission des Finances.

AU NOM DE LA MUNICIPALITE

Le Syndic :

D. von Siebenthal



La Secrétaire :

S. Lacoste